

Relatório Anual de Gestão 2021

DILMA DOS SANTOS JORGE
Secretário(a) de Saúde

Sumário

1. Identificação

- 1.1. Informações Territoriais
- 1.2. Secretaria de Saúde
- 1.3. Informações da Gestão
- 1.4. Fundo de Saúde
- 1.5. Plano de Saúde
- 1.6. Informações sobre Regionalização
- 1.7. Conselho de Saúde
- 1.8. Casa Legislativa

2. Introdução

3. Dados Demográficos e de Morbimortalidade

- 3.1. População estimada por sexo e faixa etária
- 3.2. Nascidos Vivos
- 3.3. Principais causas de internação
- 3.4. Mortalidade por grupos de causas

4. Dados da Produção de Serviços no SUS

- 4.1. Produção de Atenção Básica
- 4.2. Produção de Urgência e Emergência por Grupo de Procedimentos
- 4.3. Produção de Atenção Psicossocial por Forma de Organização
- 4.4. Produção de Atenção Ambulatorial Especializada e Hospitalar por Grupo de Procedimentos
- 4.5. Produção de Assistência Farmacêutica
- 4.6. Produção de Vigilância em Saúde por Grupo de Procedimentos

5. Rede Física Prestadora de Serviços ao SUS

- 5.1. Por tipo de estabelecimento e gestão
- 5.2. Por natureza jurídica
- 5.3. Consórcios em saúde

6. Profissionais de Saúde Trabalhando no SUS

7. Programação Anual de Saúde - PAS

- 7.1. Diretrizes, objetivos, metas e indicadores

8. Indicadores de Pactuação Interfederativa

9. Execução Orçamentária e Financeira

- 9.1. Execução da programação por fonte de recurso, subfunção e categoria econômica
- 9.2. Indicadores financeiros
- 9.3. Relatório Resumido da Execução Orçamentária (RREO)
- 9.4. Execução orçamentária e financeira de recursos federais transferidos fundo a fundo, segundo bloco de financiamento e programa de trabalho
- 9.5. Covid-19 Repasse União
- 9.6. Covid-19 Recursos Próprios
- 9.7. Covid-19 Repasse Estadual

10. Auditorias

11. Análises e Considerações Gerais

12. Recomendações para o Próximo Exercício

1. Identificação

1.1. Informações Territoriais

UF	MA
Município	SÃO PEDRO DOS CRENTES
Região de Saúde	Balsas
Área	979,80 Km²
População	4.700 Hab
Densidade Populacional	5 Hab/Km²

Fonte: Departamento de Informática do SUS (DATASUS)
Data da consulta: 25/08/2022

Não há informações cadastradas para o período do Secretaria de Saúde

1 .3. Informações da Gestão

Prefeito(a)	LAHESIO RODRIGUES DO BONFIM
Secretário(a) de Saúde em Exercício	DILMA DOS SANTOS JORGE
E-mail secretário(a)	dilmanutri@outlook.com
Telefone secretário(a)	99981726045

Fonte: Sistema de Informações sobre Orçamentos Públicos em Saúde (SIOPS)
Data da consulta: 25/08/2022

1.4. Fundo de Saúde

Instrumento de criação	LEI
Data de criação	04/1997
CNPJ	12.124.231/0001-96
Natureza Jurídica	FUNDO PUBLICO DA ADMINISTRACAO DIRETA MUNICIPAL
Nome do Gestor do Fundo	FHABIANNA VIEIRA DA SILVA

Fonte: Sistema de Informações sobre Orçamentos Públicos em Saúde (SIOPS)
Data da consulta: 25/08/2022

1.5. Plano de Saúde

Período do Plano de Saúde	2018-2021
Status do Plano	Aprovado

Fonte: Departamento de Informática do SUS (DATASUS)
Data da consulta: 17/05/2022

1.6. Informações sobre Regionalização

Região de Saúde: Balsas

Município	Área (Km²)	População (Hab)	Densidade
ALTO PARNAÍBA	11132.105	11233	1,01
BALSAS	13141.637	96951	7,38
FEIRA NOVA DO MARANHÃO	1473.272	8506	5,77
FORMOSA DA SERRA NEGRA	3941.185	19425	4,93
FORTALEZA DOS NOGUEIRAS	1664.058	12662	7,61
LORETO	3596.888	12271	3,41
NOVA COLINAS	743.1	5469	7,36
RIACHÃO	6373.153	20288	3,18
SAMBAÍBA	2478.569	5686	2,29
SÃO FÉLIX DE BALSAS	2032.302	4540	2,23
SÃO PEDRO DOS CRENTES	979.803	4700	4,80
SÃO RAIMUNDO DAS MANGABEIRAS	3521.74	19090	5,42
TASSO FRAGOSO	4382.944	8642	1,97

Fonte: Departamento de Informática do SUS (DATASUS)
Ano de referência: 2021

1 .7. Conselho de Saúde

Instrumento Legal de Criação	LEI	
Endereço	PRAÇA JERUSALEM	
E-mail		
Telefone		
Nome do Presidente	EDMARA DE CARVALHO PINTO SOUSA	
Número de conselheiros por segmento	Usuários	12
	Governo	6
	Trabalhadores	6
	Prestadores	0

Fonte: Sistema de Informações sobre Orçamentos Públicos em Saúde (SIOPS)
Ano de referência:

1 .8. Casa Legislativa

1º RDQA Data de Apresentação na Casa Legislativa <div><input type="text"/></div> <div></div>	2º RDQA Data de Apresentação na Casa Legislativa <div><input type="text"/></div> <div></div>	3º RDQA Data de Apresentação na Casa Legislativa <div><input type="text"/></div> <div></div>
--	--	--

• Considerações

São Pedro dos Crentes é um município brasileiro no interior do estado do Maranhão, Região Nordeste do país. Sua população estimada em 2020 era de 4 684 habitantes.

Como fonte de renda tem por base a agricultura e pecuária, destacando-se a exportação interestadual de bovinos de corte e a produção de grãos.

2. Introdução

- Análises e Considerações sobre Introdução

A Secretaria Municipal de Saúde de São Pedro dos Crentes apresenta o Relatório Anual de Gestão (RAG) de 2021 relativo às Ações e Serviços Públicos de Saúde. Este relatório, em conformidade com a Portaria de Consolidação nº 1/GM/MS, de 28 de setembro de 2017, é o instrumento de gestão com elaboração anual que permite ao gestor apresentar os resultados alcançados com a execução da Programação Anual de Saúde (PAS), apurados com base no conjunto de ações, metas e indicadores, e orienta eventuais redirecionamentos que se fizerem necessários no Plano Municipal de Saúde (PMS).

Os instrumentos para o planejamento e a gestão de saúde no âmbito do Sistema Único de Saúde (SUS) são o Plano de Saúde, as respectivas PAS e os relatórios de gestão, Relatório Detalhado do Quadrimestre Anterior (RDQA) e RAG. Esses instrumentos interligam-se sequencialmente, compondo um processo cíclico de planejamento para operacionalização integrada, solidária e sistêmica do SUS. Os instrumentos são desenvolvidos de forma contínua, articulada e integrada e devem ser alinhados e compatibilizados aos instrumentos de planejamento e orçamento de governo, Plano Plurianual de Ação Governamental, Lei de Diretrizes Orçamentárias e Lei Orçamentária Anual.

O planejamento do SUS requer uma construção participativa, ascendente e intersetorial, para ser utilizado como instrumento estratégico para a gestão, possibilitando o seu monitoramento e a avaliação das ações e serviços públicos de saúde.

O RAG constitui-se como instrumento de comprovação da aplicação dos recursos repassados do Fundo Nacional de Saúde ao Fundo Municipal de Saúde. Também permite a verificação da efetividade e da eficiência alcançadas na atenção integral à saúde, subsidia as atividades de controle e auditoria e funciona como um importante instrumento de controle social e de referência para a participação social na área da saúde. Dessa maneira, por meio deste instrumento, é possível monitorar e avaliar as ações executadas pela SEMUSA, acompanhar os indicadores e políticas de saúde em execução, bem como os resultados efetivamente alcançados. Nessa perspectiva, este relatório contém a estrutura preconizada no artigo 36 da Lei Complementar Federal nº 141, de 13 de janeiro de 2012, que estabelece que o gestor do SUS, em cada ente da federação, deve elaborar o Relatório referente ao ano anterior.

Destaca-se que a elaboração do Relatório Anual de Gestão é mais do que um compromisso legal, é uma demonstração do comprometimento da Administração Pública com a transparência e respeito ao usuário de saúde. Visa aprimorar as ações e gestão em saúde, primando pela clareza, objetividade e transparência que devem nortear este instrumento.

3. Dados Demográficos e de Morbimortalidade

3.1. População estimada por sexo e faixa etária

Período: 2021

Faixa Etária	Masculino	Feminino	Total
0 a 4 anos	193	185	378
5 a 9 anos	193	186	379
10 a 14 anos	207	183	390
15 a 19 anos	225	187	412
20 a 29 anos	451	440	891
30 a 39 anos	381	337	718
40 a 49 anos	306	269	575
50 a 59 anos	228	210	438
60 a 69 anos	147	143	290
70 a 79 anos	76	89	165
80 anos e mais	28	36	64
Total	2435	2265	4700

Fonte: Estimativas preliminares elaboradas pelo Ministério da Saúde/SVS/DASNT/CGIAE (DataSUS/Tabnet)
Data da consulta: 10/02/2023.

3.2. Nascidos Vivos

Número de nascidos vivos por residência da mãe.

Unidade Federação	2017	2018	2019	2020
SAO PEDRO DOS CRENTES	84	93	78	117

Fonte: Sistema de Informações sobre Nascidos Vivos (MS/SVS/DASIS/SINASC)
Data da consulta: 10/02/2023.

3.3. Principais causas de internação

Morbidade Hospitalar de residentes, segundo capítulo da CID-10.

Capítulo CID-10	2017	2018	2019	2020	2021
I. Algumas doenças infecciosas e parasitárias	268	76	325	210	217
II. Neoplasias (tumores)	5	13	16	10	8
III. Doenças sangue órgãos hemat e transt imunitár	1	3	14	26	34
IV. Doenças endócrinas nutricionais e metabólicas	5	8	23	11	7
V. Transtornos mentais e comportamentais	-	-	-	-	-
VI. Doenças do sistema nervoso	1	4	12	104	130
VII. Doenças do olho e anexos	-	-	-	-	-
VIII.Doenças do ouvido e da apófise mastóide	-	-	3	11	-
IX. Doenças do aparelho circulatório	9	23	42	32	62
X. Doenças do aparelho respiratório	214	49	128	80	113
XI. Doenças do aparelho digestivo	7	40	72	95	167
XII. Doenças da pele e do tecido subcutâneo	5	4	6	11	11
XIII.Doenças sist osteomuscular e tec conjuntivo	-	1	9	13	-
XIV. Doenças do aparelho geniturinário	1	30	66	81	82
XV. Gravidez parto e puerpério	11	35	101	132	105
XVI. Algumas afec originadas no período perinatal	1	-	3	5	7
XVII.Malf cong deformid e anomalias cromossômicas	-	1	-	-	-
XVIII.Sint sinais e achad anorm ex clín e laborat	149	485	62	89	91
XIX. Lesões enven e alg out conseq causas externas	18	18	23	19	19
XX. Causas externas de morbidade e mortalidade	-	-	-	-	-
XXI. Contatos com serviços de saúde	-	-	-	1	-

CID 10ª Revisão não disponível ou não preenchido	-	-	-	-	-
Total	695	790	905	930	1053

Fonte: Sistema de Informações Hospitalares do SUS (SIH/SUS)

Data da consulta: 10/02/2023.

Obs.: A atualização dos valores relativos ao último período ocorrem simultaneamente ao carregamento dos dados no Tabnet/DATASUS.

3.4. Mortalidade por grupos de causas

Mortalidade de residentes, segundo capítulo CID-10

Capítulo CID-10	2017	2018	2019	2020
I. Algumas doenças infecciosas e parasitárias	1	-	1	3
II. Neoplasias (tumores)	1	4	-	2
III. Doenças sangue órgãos hemat e transt imunitár	1	-	-	-
IV. Doenças endócrinas nutricionais e metabólicas	2	2	1	8
V. Transtornos mentais e comportamentais	-	-	-	-
VI. Doenças do sistema nervoso	1	-	-	-
VII. Doenças do olho e anexos	-	-	-	-
VIII. Doenças do ouvido e da apófise mastóide	-	-	-	-
IX. Doenças do aparelho circulatório	12	9	10	9
X. Doenças do aparelho respiratório	2	-	2	2
XI. Doenças do aparelho digestivo	-	-	-	1
XII. Doenças da pele e do tecido subcutâneo	-	-	-	-
XIII. Doenças sist osteomuscular e tec conjuntivo	-	-	-	-
XIV. Doenças do aparelho geniturinário	-	-	-	-
XV. Gravidez parto e puerpério	-	1	-	-
XVI. Algumas afec originadas no período perinatal	2	1	-	-
XVII. Malf cong deformid e anomalias cromossômicas	-	-	-	1
XVIII. Sint sinais e achad anorm ex clín e laborat	2	-	-	-
XIX. Lesões enven e alg out conseq causas externas	-	-	-	-
XX. Causas externas de morbidade e mortalidade	1	3	4	2
XXI. Contatos com serviços de saúde	-	-	-	-
XXII. Códigos para propósitos especiais	-	-	-	-
Total	25	20	18	28

Fonte: Sistema de Informações sobre Mortalidade (MS/SVS/CGIAE/SIM-TABNET)

Data da consulta: 10/02/2023.

• Análises e Considerações sobre Dados Demográficos e de Morbimortalidade

Com relação aos dados demográficos aqui apresentados, a estimativa da população no município para o período de 2020 era de aproximadamente 4.684 habitantes.

Com base nas características da população segundo o sexo, a população masculina contém 182 homens a mais que a população feminina, nesse sentido representam aproximadamente 51% da população nesta cidade.

No tocante a faixa etária temos que, o maior índice populacional está entre 20 a 49 anos de idade, o que representa uma população jovem.

A taxa de nascidos vivos teve um decréscimo de 93 em 2018 para 78 em 2019.

Analisando-se as morbimortalidades que acometem a população residente, tem-se que de 2017 a 2021 as maiores incidências das internações dos municípios foram causadas por algumas doenças infecciosas e parasitárias, seguidas por doenças do aparelho respiratório, digestivo, gravidez, parto e puerpério.

Contudo a evidencia-se que as maiores incidências de mortalidade da população neste município no período de 2018 a 2019 permanecem para doenças do aparelho circulatório e causas externas de morbidade e mortalidade.

4. Dados da Produção de Serviços no SUS

4.1. Produção de Atenção Básica

Tipo de Produção	Quantidade
Visita Domiciliar	9.436
Atendimento Individual	6.199
Procedimento	2.271
Atendimento Odontológico	1.177

Fonte: Sistema de informação em Saúde para a Atenção Básica - SISAB

4.2. Produção de Urgência e Emergência por Grupo de Procedimentos

Caráter de atendimento: Urgência

Grupo procedimento	Sistema de Informações Ambulatoriais		Sistema de Informações Hospitalares	
	Qtd. aprovada	Valor aprovado	AIH Pagas	Valor total
01 Ações de promoção e prevenção em saúde	-	-	-	-
02 Procedimentos com finalidade diagnóstica	-	-	-	-
03 Procedimentos clínicos	-	-	1048	320053,46
04 Procedimentos cirúrgicos	-	-	52	24916,15
05 Transplantes de órgãos, tecidos e células	-	-	-	-
06 Medicamentos	-	-	-	-
07 Órteses, próteses e materiais especiais	-	-	-	-
08 Ações complementares da atenção à saúde	-	-	-	-
Total	-	-	1100	344969,61

Fonte: Sistemas de Informações Ambulatoriais do SUS (SIA/SUS) e Sistema de Informações Hospitalares do SUS (SIH/SUS)
Data da consulta: 31/03/2022.

4.3. Produção de Atenção Psicossocial por Forma de Organização

Não há informações cadastradas para o período

4.4. Produção de Atenção Ambulatorial Especializada e Hospitalar por Grupo de Procedimentos

Grupo procedimento	Sistema de Informações Ambulatoriais		Sistema de Informações Hospitalares	
	Qtd. aprovada	Valor aprovado	AIH Pagas	Valor total
01 Ações de promoção e prevenção em saúde	202	-	-	-
02 Procedimentos com finalidade diagnóstica	44023	76770,97	-	-
03 Procedimentos clínicos	82512	43124,02	1048	320053,46
04 Procedimentos cirúrgicos	274	1406,68	52	24916,15
05 Transplantes de órgãos, tecidos e células	-	-	-	-
06 Medicamentos	-	-	-	-
07 Órteses, próteses e materiais especiais	-	-	-	-
08 Ações complementares da atenção à saúde	149	737,55	-	-
Total	127160	122039,22	1100	344969,61

Fonte: Sistema de Informações Ambulatoriais do SUS (SIA/SUS) e Sistema de Informações Hospitalares do SUS (SIH/SUS)
Data da consulta: 31/03/2022.

4.5. Produção de Assistência Farmacêutica

Esse item refere-se ao componente especializado da assistência farmacêutica, sob gestão da esfera estadual.
Portanto, não há produção sob gestão municipal.

4.6. Produção de Vigilância em Saúde por Grupo de Procedimentos

Grupo procedimento	Sistema de Informações Ambulatoriais	
	Qtd. aprovada	Valor aprovado
01 Ações de promoção e prevenção em saúde	202	-
02 Procedimentos com finalidade diagnóstica	54	-
Total	256	-

Fonte: Sistemas de Informações Ambulatoriais do SUS (SIA/SUS)

Data da consulta: 31/03/2022.

- Análises e Considerações sobre Dados da Produção de Serviços no SUS

NA ATENÇÃO BÁSICA: foram realizadas 7.480 visitas domiciliares, 4.582 atendimentos individuais, 1.722 realização de procedimentos e 934 atendimentos odontológicos;

NA URGÊNCIA: No faturamento de AIH foram realizados 1.048 procedimentos clínicos e 52 procedimentos cirúrgicos;

NA ATENÇÃO ESPECIALIZADA E HOSPITALAR: o ambulatório realizou 202 ações de promoção e prevenção em saúde; 44.023 procedimentos com finalidade diagnóstica; 82.512 procedimentos clínicos, 274 procedimentos cirúrgicos e 149 ações complementares da atenção à saúde. E ainda, no faturamento de AIH tivemos 1.048 para procedimentos clínicos e 52 para procedimentos cirúrgicos.

A vigilância em saúde realizou 202 ações de promoção e prevenção em saúde e 54 procedimentos com finalidade diagnóstica.

5. Rede Física Prestadora de Serviços ao SUS

5.1. Por tipo de estabelecimento e gestão

Período 12/2021

Rede física de estabelecimentos de saúde por tipo de estabelecimentos				
Tipo de Estabelecimento	Dupla	Estadual	Municipal	Total
CENTRO DE SAUDE/UNIDADE BASICA	0	0	1	1
HOSPITAL GERAL	0	0	1	1
POSTO DE SAUDE	0	0	2	2
CENTRAL DE GESTAO EM SAUDE	0	0	1	1
CENTRO DE APOIO A SAUDE DA FAMILIA	0	0	1	1
UNIDADE DE VIGILANCIA EM SAUDE	0	0	1	1
Total	0	0	7	7

Observação: Os dados apresentados referem-se ao número de estabelecimentos de saúde públicos ou prestadores de serviços ao SUS
Fonte: Cadastro Nacional de Estabelecimentos de Saúde (CNES)
Data da consulta: 25/08/2022.

5.2. Por natureza jurídica

Período 12/2021

Rede física de estabelecimentos de saúde por natureza jurídica				
Natureza Jurídica	Municipal	Estadual	Dupla	Total
ADMINISTRACAO PUBLICA				
MUNICIPIO	7	0	0	7
ENTIDADES EMPRESARIAIS				
PESSOAS FISICAS				
Total	7	0	0	7

Observação: Os dados apresentados referem-se ao número de estabelecimentos de saúde públicos ou prestadores de serviços ao SUS
Fonte: Cadastro Nacional de Estabelecimentos de Saúde (CNES)
Data da consulta: 25/08/2022.

5.3. Consórcios em saúde

O ente não está vinculado a consórcio público em saúde

- Análises e Considerações sobre Rede Física Prestadora de Serviços ao SUS
Em relação a rede de prestadores de serviços da Saúde, temos: 01 Centro de Saúde e Unidade Básica, 01 Central de Gestão em Saúde, 02 Postos de Saúde, 01 Hospital Geral e 01 Unidade de Vigilância em Saúde.

6. Profissionais de Saúde Trabalhando no SUS

Período 02/2021

Postos de trabalho ocupados, por ocupação e forma de contratação						
Adm. do Estabelecimento	Formas de contratação	CBOs médicos	CBOs enfermeiro	CBOs (outros) nível superior	CBOs (outros) nível médio	CBOs ACS
Pública (NJ grupo 1, ou 201-1, 203-8)	Estatutários e empregados públicos (0101, 0102)	1	0	4	14	12
	Intermediados por outra entidade (08)	0	0	0	0	0
	Autônomos (0209, 0210)	0	0	0	0	0
	Residentes e estagiários (05, 06)	0	0	0	0	0
	Bolsistas (07)	0	0	0	0	0
	Informais (09)	0	0	0	0	0
Privada (NJ grupos 2 - exceto 201-1, 203-8 -, 3, 4 e 5)	Intermediados por outra entidade (08)	0	0	0	0	0
	Celetistas (0105)	0	0	0	0	0
	Autônomos (0209, 0210)	0	0	0	0	0
	Residentes e estagiários (05, 06)	0	0	0	0	0
	Bolsistas (07)	0	0	0	0	0
	Informais (09)	0	0	0	0	0
	Servidores públicos cedidos para a iniciativa privada (10)	0	0	0	0	0

Postos de trabalho ocupados, por Contrato Temporário e Cargos em Comissão						
Adm. do Estabelecimento	Formas de contratação	CBOs médicos	CBOs enfermeiro	CBOs (outros) nível superior	CBOs (outros) nível médio	CBOs ACS
Pública (NJ grupo 1, ou 201-1, 203-8)	Contratos temporários e cargos em comissão (010301, 0104)	5	3	6	23	2
Privada (NJ grupos 2 - exceto 201-1, 203-8 -, 3, 4 e 5)	Contratos temporários e cargos em comissão (010302, 0104)	0	0	0	0	0

Fonte: Cadastro Nacional de Estabelecimentos de Saúde (CNES)
Data da consulta: 16/02/2023.

Postos de trabalho ocupados, por ocupação e forma de contratação						
Adm. do Estabelecimento	Formas de contratação	2017	2018	2019	2020	
Pública (NJ grupo 1, ou 201-1, 203-8)	Estatutários e empregados públicos (0101, 0102)	11	18	35	37	

Postos de trabalho ocupados, por Contrato Temporário e Cargos em Comissão						
Adm. do Estabelecimento	Formas de contratação	2017	2018	2019	2020	
Pública (NJ grupo 1, ou 201-1, 203-8)	Contratos temporários e cargos em comissão (010301, 0104)	20	25	54	62	

Fonte: Cadastro Nacional de Estabelecimentos de Saúde (CNES)
Data da consulta: 16/02/2023.

- Análises e Considerações sobre Profissionais de Saúde Trabalhando no SUS
- Os trabalhadores da rede de saúde municipal são em sua maioria estatutários.

7. Programação Anual de Saúde - PAS

7.1. Diretrizes, objetivos, metas e indicadores

DIRETRIZ Nº 1 - FORTALECIMENTO DA ATENÇÃO PRIMÁRIA									
OBJETIVO Nº 1.1 - Expandir e fortalecer a atenção primária de saúde, com ênfase nas ferramentas da Estratégia de Saúde da Família									
Descrição da Meta	Indicador para monitoramento e avaliação da meta	Unidade de medida	Ano - Linha-Base	Linha-Base	Meta Plano(2018-2021)	Meta 2021	Unidade de medida - Meta	Resultado Anual	% meta alcançada da PAS
1. Implantar Academia da Saúde	IMPLANTAÇÃO DA ACADEMIA DA SAÚDE	Número	2018	1	1	1	Número	1,00	100,00
Ação Nº 1 - Inauguração do Polo da Academia da Saúde									
2. Fortalecer a Tutoria	FORTALECIMENTO DA TUTORIA	Percentual		100,00	100,00	25,00	Percentual	25,00	100,00
Ação Nº 1 - Fortalecer e aplicar as propostas estabelecidas pelos processos da planificação, com a sequência da Tutoria da AP									
3. Manutenção do E-SUS AB	MANUTENÇÃO DO ESUS AB	Número	2018	2	2	2	Número	2,00	100,00
Ação Nº 1 - Comprometimento dos profissionais na digitação diária do E-SUS AB; Transmissão dos dados do E-SUS AB nas datas preconizadas pelo MS									
4. Oferecer a Vitamina A	02 ESF COM VITAMINA A	Número		2	2	2	Número	2,00	100,00
Ação Nº 1 - Ofertar a Vitamina A para o Público Alvo; *Realizar capacitação com a equipe sobre a dispensação e idade a receber a vitamina A									
5. Ampliar a Rede Cegonha	02 ESF COM REDE CEGONHA	Número		2	2	2	Número	2,00	100,00
Ação Nº 1 - Acompanhamento das gestantes com a realização de Pré natais, conforme PORTARIA Nº 1.459, DE 24 DE JUNHO DE 2011									
Ação Nº 2 - Realização de Teste rápido de Gravidez									
Ação Nº 3 - Realização de 2 testes da Mamãe									
Ação Nº 4 - Realização de 3 USG obstétrica									
Ação Nº 5 - Fornecimento de Suplementação									
6. Ampliar a Saúde da Mulher	100% DE REALIZAÇÃO DE PREVENÇÃO DO COLO UTERINO EM MULHERES	Percentual	2018	100,00	100,00	100,00	Percentual	100,00	100,00
Ação Nº 1 - Realização de Mamografias									
Ação Nº 2 - Realização de Exames Citopatológicos									
Ação Nº 3 - Orientações Reprodutivas e planejamento Familiar									
Ação Nº 4 - Acesso aos Anticoncepcionais									
Ação Nº 5 - Acesso à vacina HPV, ao público alvo									
Ação Nº 6 - Acompanhamento da ESF/NASF									
7. Estabelecer a Territorização do Município	100% DO TERRITÓRIO MUNICIPAL COBERTO PELAS ESF	Percentual		100,00	100,00	100,00	Percentual	100,00	100,00
Ação Nº 1 - Ter o ACS trabalhando nas áreas de atuação									
Ação Nº 2 - Implantação da territorização na zona rural									
Ação Nº 3 - Finalizar a territorização Urbana									
8. Desenvolver ações de controle das Infecções Respiratórias Agudas (IRA) e escabiose na população infantil	100% do Atendimento das IRA e controles de escabiose nas crianças	Percentual		100,00	100,00	100,00	Percentual	100,00	100,00
Ação Nº 1 - Implantação de ações normatizadas para a atenção de casos de IRA e de alergias respiratórias nas UBS e nos serviços de pronto atendimento									
Ação Nº 2 - Implementação de ações de prevenção e controle da escabiose, especialmente junto às creches, escolas e famílias									
9. Ampliar a Saúde do Homem	100% de homens cadastrados na ESF	Percentual		100,00	100,00	100,00	Percentual	100,00	100,00
Ação Nº 1 - Desenvolver ações de prevenções das principais morbidades									
Ação Nº 2 - Realizar o cadastro da população masculina na ESF e acompanhar essa população									
Ação Nº 3 - Estar presente no campo de trabalho da população masculina, estabelecendo parcerias com as empresas									

10. Ampliar a Saúde do Idoso	100% da população Idosa cadastrada e acompanhada pela ESF	Percentual		100,00	100,00	100,00	Percentual	100,00	100,00
Ação Nº 1 - Oferecer orientações das morbidades									
Ação Nº 2 - Desenvolver ações sobre a prevenção das morbidades									
Ação Nº 3 - Acompanhamento do Idoso pela ESF/NASF									
Ação Nº 4 - Estabelecer parcerias intersetorial e multiprofissional para desenvolvimento das ações									
11. Oferecer Testes Rápidos	100% da população vulnerável com acesso aos testes rápidos de HIV, Sífilis e Hepatites	Percentual		100,00	100,00	100,00	Percentual	100,00	100,00
Ação Nº 1 - Através de orientações com equipe AP, fornecer testes rápidos dos agravos de HIV, Sífilis e Hepatites para a População vulnerável a essas doenças, na detecção e tratamento ágil									
12. Garantir a aquisição e reposição patrimonial de equipamentos e materiais permanentes para a unidade de Saúde Da Família	100% de equipamentos da Atenção Primária em Funcionamento	Percentual		100,00	100,00	100,00	Percentual	100,00	100,00
Ação Nº 1 - Adquirir equipamentos e material Permanente de acordo com a necessidade dos serviços de Atenção Primária									
13. Contribuir na garantia dos Direitos da Criança e do Adolescente, inclusive em relação ao abuso e a exploração sexual e comercia	100% da cobertura do território das crianças e dos adolescentes	Percentual		100,00	100,00	100,00	Percentual	100,00	100,00
Ação Nº 1 - Estabelecimento de prioridade para crianças e adolescentes no atendimento dos serviços de saúde									
Ação Nº 2 - Apoio às atividades e ações Defesa da Criança e do Adolescente e de órgãos afins nas atividades de promoção, vigilância, educação, comunicação e atenção									
14. Desenvolver Grupo do Tabagismo	02 ESF com grupo do Tabagismo	Número		2	200	1	Número	1,00	100,00
Ação Nº 1 - Em parceria com a Equipe da AP e a Farmacêutica da AP, desenvolver grupos para tratamento do tabagismo ofertando qualidade de vida para esses usuários									
Ação Nº 2 - Inserir o grupo nas atividades físicas desenvolvidas pelo NASF									

DIRETRIZ Nº 2 - FORTALECIMENTO DA SAÚDE BUCAL

OBJETIVO Nº 2.1 - Expandir e fortalecer as atividades da equipe de Saúde Bucal da Estratégia de Saúde da Família

Descrição da Meta	Indicador para monitoramento e avaliação da meta	Unidade de medida	Ano - Linha-Base	Linha-Base	Meta Plano(2018-2021)	Meta 2021	Unidade de medida - Meta	Resultado Anual	% meta alcançada da PAS
1. Fortalecer a Tutoria	02 ESF com a Tutoria	Número		2	2	0	Número	0	0
Ação Nº 1 - Fortalecer e aplicar as propostas estabelecidas pelos processos da planificação, com a sequência da Tutoria da AP									
2. Fortalecer Escovação Supervisionada	02 SB/ESF	Número		2	2	0	Número	0	0
Ação Nº 1 - Fortalecer a escovação supervisionada nas Escolas do Município									
Ação Nº 2 - Orientações nas escolas e nos grupos do NASF sobre os hábitos saudáveis com a boca									
Ação Nº 3 - Orientações de saúde bucal com a Equipe de AP									
3. Fortalecer o combate ao câncer de Boca	02 SB/ESF	Número		2	2	0	Número	0	0
Ação Nº 1 - Capacitar Equipe de AP para os principais sintomas do câncer de boca									
Ação Nº 2 - Capacitar a ASB para os principais sintomas do câncer de boca									
Ação Nº 3 - Estabelecer o dia D para ações educativas e preventivas à saúde da boca e a prevenção do câncer bucal									
4. Manutenção do E-SUS AB	02 SB/ESF com programa E-SUS AB	Número		2	2	2	Número	2,00	100,00
Ação Nº 1 - Transmissão dos dados do E-SUS AB nas datas preconizadas pelo MS									
Ação Nº 2 - Comprometimento dos profissionais na digitação diária do E-SUS AB									

DIRETRIZ Nº 3 - FORTALECIMENTO DO NASF e NÚCLEO AMPLIADO DE SAÚDE DA FAMÍLIA

OBJETIVO Nº 3.1 - Fortalecer as ações desenvolvidas pelo Núcleo Ampliado de Saúde da Família em parceria com a Estratégia de Saúde da Família

Descrição da Meta	Indicador para monitoramento e avaliação da meta	Unidade de medida	Ano - Linha-Base	Linha-Base	Meta Plano(2018-2021)	Meta 2021	Unidade de medida - Meta	Resultado Anual	% meta alcançada da PAS
1. Fortalecer as ações desenvolvidas pelo Núcleo Ampliado de Saúde da Família em parceria com a Estratégia de Saúde da Família	100% das escolas municipais e estaduais com a inclusão do PSE	Percentual		100,00	100,00	100,00	Percentual	100,00	100,00
Ação Nº 1 - Em parceria do NASF e ESF desenvolver as ações proposta pelo PSE nas Escolas									
Ação Nº 2 - Desenvolver ações de PSE conforme a demanda dos jovens									
2. Acompanhar famílias Beneficiárias do Programa Bolsa Família com perfil saúde	85% das famílias Acompanhadas e pesadas com perfil saúde	Percentual		85,00	85,00	85,00	Percentual	85,00	100,00
Ação Nº 1 - Acompanhar os ACS na pesagem dos beneficiários do BF com perfil saúde									
Ação Nº 2 - Realizar reuniões semestrais com as Unidades de saúde para capacitar os responsáveis da pesagem									
Ação Nº 3 - Participar de treinamentos promovidos pelos Ministérios: Saúde e Assistência									
3. Desenvolver Grupo da Gestante	02 ESF com grupo da Gestante do NASF	Número		2	200	2	Número	2,00	100,00
Ação Nº 1 - Desenvolver grupos com atividades voltadas à gestação e puérperas, em parcerias com a ESF e CRAS									
4. Desenvolver Grupo da Obesidade	02 ESF com grupo da Obesidade	Número		2	2	0	Número	0	0
Ação Nº 1 - Desenvolver grupos que cuide da população obesa, ofertando palestras avaliação nutricional, psicológica e realização de atividades física									
5. Manutenção do E-SUS AB	01 NASF com programa E-SUS AB	Número		1	1	0	Número	0	0
Ação Nº 1 - Comprometimento dos profissionais na digitação diária do E-SUS AB									
Ação Nº 2 - Transmissão dos dados do E-SUS AB nas datas preconizadas pelo MS									

DIRETRIZ Nº 4 - GARANTIA DA ASSISTÊNCIA FARMACÊUTICA

OBJETIVO Nº 4.1 - Promover o acesso à Assistência Farmacêutica nos diversos níveis de atenção à saúde, adotando medidas que garantam o acesso com qualidade e segurança ao usuário

Descrição da Meta	Indicador para monitoramento e avaliação da meta	Unidade de medida	Ano - Linha-Base	Linha-Base	Meta Plano(2018-2021)	Meta 2021	Unidade de medida - Meta	Resultado Anual	% meta alcançada da PAS
1. Garantir o atendimento da demanda de Medicamentos padronizados pela Relação Municipal de Medicamentos e REMUME	02 ESF com Farmácia Básica para atender os usuários	Número		2	2	0	Número	0	0
Ação Nº 1 - Adquirir medicamentos Padronizados e de qualidade									
2. Garantir a aquisição e reposição Patrimonial de equipamentos e materiais permanentes para a Farmácia	02 ESF com Farmácia Básica para atender os usuários	Número		2	2	0	Número	0	0
Ação Nº 1 - Adquirir equipamentos e material Permanente de acordo com a necessidade dos serviços									
3. Desenvolver ações aos Diabéticos e Hipertensos	Numeros de óbitos maternos devidamente investigados oportunamente	Percentual		50,00	50,00	50,00	Percentual	50,00	100,00
Ação Nº 1 - Desenvolver ações educativas em parceria com a Equipe de AP e NASF, na prevenção do Diabetes e Hipertensão									
4. Desenvolver ações contra o Tabagismo	02 ESF com grupo do Tabagismo	Número		2	2	0	Número	0	0
Ação Nº 1 - Auxiliar da dispensação dos medicamentos do tabagismo e nas orientações oferecidas ao grupo									
5. Dispensação de Insulinas	02 ESF com Farmácia Básica para atender os usuários	Número		2	200	0	Número	0	0
Ação Nº 1 - Providenciar os relatórios da dispensação das insulinas									
Ação Nº 2 - Dispensar as insulinas aos usuários, com as devidas orientações									
Ação Nº 3 - Ofertar o Glicosímetro e seus componentes aos usuários									
6. Manutenção do HORUS	01 ESF com Farmácia Básica com programa HORUS	Número		1	1	0	Número	0	0
Ação Nº 1 - Mantar alimentação do programa HORUS diariamente									
Ação Nº 2 - Imprimir os relatórios do programa para análise e elaborações de ações preventivas									
DIRETRIZ Nº 5 - IMPLANTAÇÃO E FORTALECIMENTO DA EDUCAÇÃO PERMANENTE									
OBJETIVO Nº 5.1 - Promover aos profissionais do SUS (Atenção Primária; Média Complexidade e Vigilâncias) em nosso município acesso à Educação Permanente e continuada nos diversos serviços ofertados à população, garantindo qualidade e seriedade nos temas de saúde									

Descrição da Meta	Indicador para monitoramento e avaliação da meta	Unidade de medida	Ano - Linha-Base	Linha-Base	Meta Plano(2018-2021)	Meta 2021	Unidade de medida - Meta	Resultado Anual	% meta alcançada da PAS
1. Fortalecer a Educação Permanente e Continuada	02 Unidade Básica de Saúde	Número		2	2	2	Número	2,00	100,00
Ação Nº 1 - Imprimir os relatórios do programa para análise e elaborações de ações preventivas									
Ação Nº 2 - Estabelecer os temas pertinentes às atividades desenvolvidas nas Unidade de Saúde									
Ação Nº 3 - Participar das Oficinas e Capacitações propostas pelo Estado e MS									
Ação Nº 4 - Elaborar Material									
2. Fortalecer a Educação Permanente e Continuada	01 Vigilância Sanitária	Número		1	1	1	Número	1,00	100,00
Ação Nº 1 - Estabelecer os temas pertinentes às atividades desenvolvidas nas Unidade de Saúde									
Ação Nº 2 - Participar das Oficinas e Capacitações propostas pelo Estado e MS									
Ação Nº 3 - Elaborar Material									
Ação Nº 4 - Desenvolver ações de Educação permanentes para os profissionais de saúde									
3. Fortalecer a Educação Permanente e Continuada	01 Vigilância Epidemiológica	Número		1	1	1	Número	1,00	100,00
Ação Nº 1 - Desenvolver ações de Educação permanentes para os profissionais de saúde									
Ação Nº 2 - Estabelecer os temas pertinentes às atividades desenvolvidas nas Unidade de Saúde									
Ação Nº 3 - Participar das Oficinas e Capacitações propostas pelo Estado e MS									
Ação Nº 4 - Elaborar Material									
4. Fortalecer a Educação Permanente e Continuada	01 Hospital Municipal	Número		1	1	1	Número	1,00	100,00
Ação Nº 1 - Desenvolver ações de Educação permanentes para os profissionais de saúde									
Ação Nº 2 - Estabelecer os temas pertinentes às atividades desenvolvidas nas Unidade de Saúde									
Ação Nº 3 - Participar das Oficinas e Capacitações propostas pelo Estado e MS									
Ação Nº 4 - Elaborar Material									

DIRETRIZ Nº 6 - FORTALECER A VIGILÂNCIA EM SAÚDE POR MEIO DAS VIGILÂNCIAS: EPIDEMIOLÓGICA, SANITÁRIA E AMBIENTAL, AMPLIANDO A CAPACIDADE DE ANÁLISE DA SITUAÇÃO DE SAÚDE ATRAVÉS DOS INDICADORES, DIRECIONANDO AS AÇÕES

OBJETIVO Nº 6.1 - Fortalecimento das ações de controle e prevenção de epidemias e endemias (Dengue, HIV/Aids, Tuberculose, hanseníase, Hepatites Virais, Sífilis, Leishmaniose Tegumentar e Visceral)

Descrição da Meta	Indicador para monitoramento e avaliação da meta	Unidade de medida	Ano - Linha-Base	Linha-Base	Meta Plano(2018-2021)	Meta 2021	Unidade de medida - Meta	Resultado Anual	% meta alcançada da PAS
1. Garantir a Manutenção geral do departamento de Vigilância Sanitária	01 Vigilância Sanitária Municipal	Número		1	1	1	Número	1,00	100,00
Ação Nº 1 - Realização de serviços da VISAM									
Ação Nº 2 - Garantir o funcionamento dos serviços executados pelo departamento de Vigilância Sanitária com materiais de consumo e com a manutenção e seguro de veículos									
2. Atualização do valor dos Alvarás Sanitário Municipal	01 Vigilância Sanitária Municipal	Número		1	1	1	Número	1,00	100,00
Ação Nº 1 - Conforme legislação vigente Federal atualizar a tabela de preços dos alvarás sanitários para os estabelecimentos do município									
3. Participar do Aedes Zero	01 Vigilância Sanitária Municipal	Número		10	1	1	Número	1,00	100,00
Ação Nº 1 - Em parceria com a ESF e Vigilância Epidemiológica estabelecer a participação da VISAM no combate à Dengue e conscientização da população na eliminação dos focos									
4. Implantar a Vigilância Ambiental	01 Vigilância Ambiental prevista	Número		1	1	1	Número	1,00	100,00
Ação Nº 1 - Fomentar ações de saneamento ambiental voltadas à prevenção e ao controle de doenças, conforme o disposto na lei vigente									
Ação Nº 2 - Implantação da Vigilância Ambiental									

5. Execução do Projeto HIV e Sífilis	01 Vigilância Epidemiológica Municipal	Número		1	1	0	Número	0	0
Ação Nº 1 - Estimular através de palestras e rodas de conversas as práticas sexuais seguras									
Ação Nº 2 - Garantir os insumos de prevenção nas unidades de saúde									
Ação Nº 3 - Fornecer os testes rápidos de HIV e Sífilis									
6. Fornecer os testes rápidos de Hepatites	01 Vigilância Epidemiológica Municipal	Número		1	1	1	Número	1,00	100,00
Ação Nº 1 - Fornecer os testes rápidos de hepatites									
7. Manutenção dos serviços de Vigilância Epidemiológica	95% de Cobertura vacinal	Percentual		95,00	95,00	95,00	Percentual	95,00	100,00
Ação Nº 1 - Capacitar a Equipe da sala de vacinas									
Ação Nº 2 - Capacitar o ACS para verificação das cadernetas de vacinação									
Ação Nº 3 - Intensificar as visitas domiciliares do ACS									
Ação Nº 4 - Capacitar os profissionais de saúde voltados ao preenchimento e entrega em tempo oportuno									
8. Manutenção dos serviços de Vigilância Epidemiológica	Redução em 30% dos casos de Dengue	Percentual		30,00	30,00	30,00	Percentual	30,00	100,00
Ação Nº 1 - Capacitar a Equipe da sala de vacinas									
Ação Nº 2 - Capacitar o ACS para verificação das cadernetas de vacinação									
Ação Nº 3 - Intensificar as visitas domiciliares do ACS									
Ação Nº 4 - Capacitar os profissionais de saúde voltados ao preenchimento e entrega em tempo oportuno									
9. Manutenção dos serviços de Vigilância Epidemiológica	100% do encerramento em tempo oportuno das notificações	Percentual		100,00	100,00	100,00	Percentual	100,00	100,00
Ação Nº 1 - Capacitar a Equipe da sala de vacinas									
Ação Nº 2 - Capacitar o ACS para verificação das cadernetas de vacinação									
Ação Nº 3 - Intensificar as visitas domiciliares do ACS									
Ação Nº 4 - Capacitar os profissionais de saúde voltados ao preenchimento e entrega em tempo oportuno									
10. Aumentar a proporção de registro de óbitos com causa básica definida para 95% dos casos	01 Vigilância Epidemiológica Municipal	Percentual		95,00	95,00	95,00	Percentual	95,00	100,00
Ação Nº 1 - Realizar capacitação da classe médica sobre a importância do preenchimento correto da causa básica definida									
Ação Nº 2 - Realizar capacitação da classe de Enfermagem sobre a importância do preenchimento correto da causa básica definida									
11. Aumentar a proporção de registro de óbitos com causa básica definida para 95% dos casos	01 Hospital Municipal	Percentual		95,00	95,00	95,00	Percentual	95,00	100,00
Ação Nº 1 - Realizar capacitação da classe médica sobre a importância do preenchimento correto da causa básica definida									
Ação Nº 2 - Realizar capacitação da classe de Enfermagem sobre a importância do preenchimento correto da causa básica definida									
12. Realizar visitas domiciliares para controle da dengue	12 Ciclos de visitas domiciliares para o controle de dengue	Número		12	12	3	Número	3,00	100,00
Ação Nº 1 - Realizar visitas domiciliares com orientações prevenção e eliminação dos focos da dengue									
Ação Nº 2 - Realizar palestras educativas nas escolas									
Ação Nº 3 - Elaborar folders explicativos									
Ação Nº 4 - Anúncio volante nas ruas da cidade, para alertar os moradores sobre a dengue									
13. Ampliar e reformar o Núcleo de Vigilância Epidemiológica	01 Núcleo de Vigilância Epidemiológica	Número		1	1	0	Número	0	0
Ação Nº 1 - Reformar e aumentar o espaço físico do núcleo de vigilância epidemiológico									
Ação Nº 2 - Trocar os móveis do Núcleo de Vigilância Epidemiológico									
DIRETRIZ Nº 7 - FORTALECIMENTO DA MÉDIA COMPLEXIDADE									

OBJETIVO Nº 7.1 - Fortalecer, aprimorar e organizar a média complexidade, realizando procedimentos cabíveis à estrutura física e profissional existente na Unidade Hospitalar, além de oferecer determinadas especialidades com toda a equipe multidisciplinar para melhor atendimento aos pacientes internos. Em destaque obter melhorias na segurança do paciente e minimizar problemas relacionados a erros medicamentoso, quedas e infecções hospitalares

Descrição da Meta	Indicador para monitoramento e avaliação da meta	Unidade de medida	Ano - Linha-Base	Linha-Base	Meta Plano(2018-2021)	Meta 2021	Unidade de medida - Meta	Resultado Anual	% meta alcançada da PAS
1. Implantar Assistência Social	01 Assistente Social Hospitalar	Número		1	1	0	Número	0	0
Ação Nº 1 - Assistir aos pacientes internos carentes e ou com alguma necessidade social									
2. Fortalecer o NSP é Núcleo de Apoio ao Paciente	01 NSP para as Unidades de Saúde	Número		1	1	0	Número	0	0
Ação Nº 1 - Elaborar e aplicar medidas de ações para segurança dos pacientes nas unidades de saúde									
3. Implantar o CCIH - Comissão de Controle de Infecção Hospitalar	01 CCIH	Número		1	1	0	Número	0	0
Ação Nº 1 - Promover ações e treinamento para a equipe hospitalar, para prevenção de infecções hospitalares									
Ação Nº 2 - Padronização do uso de antibióticos									
Ação Nº 3 - Elaboração de POP									
4. Realizar Educação Permanente	01 Hospital Municipal	Número		10	1	1	Número	1,00	100,00
Ação Nº 1 - Realizar reuniões mensais para transmitir informações técnicas e especializadas referente área hospitalar									
5. Oferecer os testes rápidos	01 Hospital Municipal	Número		1	1	1	Número	1,00	100,00
Ação Nº 1 - Oferecer testes rápidos para pacientes internos, pré operatório ou durante as consultas clínicas a fim de agilizar a detecção de agravos como a Sífilis, hepatites e HIV									
Ação Nº 2 - Oferecer teste rápido de gestante									
Ação Nº 3 - Capacitar a equipe quanto à utilização									

DIRETRIZ Nº 8 - FORTALECIMENTO DO CONTROLE SOCIAL

OBJETIVO Nº 8.1 - Fortalecer o Conselhos Municipal de Saúde com sua participação nas decisões administrativas da Secretaria de saúde e fiscalização da utilização dos recursos de forma transparente

Descrição da Meta	Indicador para monitoramento e avaliação da meta	Unidade de medida	Ano - Linha-Base	Linha-Base	Meta Plano(2018-2021)	Meta 2021	Unidade de medida - Meta	Resultado Anual	% meta alcançada da PAS
1. Garantir a participação social através do CMS é Conselho Municipal de Saúde	01 CMS	Número		1	1	1	Número	1,00	100,00
Ação Nº 1 - Propiciar a participação dos Conselheiros em eventos relacionados a participação social e em cursos de capacitação									
Ação Nº 2 - Produzir material educativo									
2. Realizar a IV Conferência Municipal de Saúde	Número de Conferências de Saúde	Número		1	10	0	Número	0	0
Ação Nº 1 - Realizar a Conferencia Municipal de Saúde conforma legislação em vigor									
3. Garantir espaço Físico ao CMS	01 Sala para CMS	Número		1	1	1	Número	1,00	100,00
Ação Nº 1 - Garantir uma sala para que o CMS desenvolva suas atividades									

DIRETRIZ Nº 9 - FORTALECIMENTO DAS AÇÕES DO CONTROLE E AVALIAÇÃO

OBJETIVO Nº 9.1 - Fortalecer o trabalho desenvolvido pelo departamento de controle e avaliação do município

Descrição da Meta	Indicador para monitoramento e avaliação da meta	Unidade de medida	Ano - Linha-Base	Linha-Base	Meta Plano(2018-2021)	Meta 2021	Unidade de medida - Meta	Resultado Anual	% meta alcançada da PAS
1. Fortalecer o Controle e Avaliação	01 Departamento de Controle e Avaliação	Número		1	1	1	Número	1,00	100,00
Ação Nº 1 - Estabelecer 2 guichês de atendimento ao público									
Ação Nº 2 - Capacitar o profissional para atender o cidadão									
Ação Nº 3 - Estabelecer um profissional para cuidar da parte documental e elaboração dos relatórios									

DIRETRIZ Nº 10 - Garantir o acesso da população em tempo oportuno e aperfeiçoar a qualidade dos serviços de saúde
OBJETIVO Nº 10.1 - Ampliar, organizar e qualificar o acesso dos (as) pacientes ao Serviços de enfrentamento ao Coronavírus

Descrição da Meta	Indicador para monitoramento e avaliação da meta	Unidade de medida	Ano - Linha-Base	Linha-Base	Meta Plano(2018-2021)	Meta 2021	Unidade de medida - Meta	Resultado Anual	% meta alcançada da PAS
1. Reestruturar e Qualificar os estabelecimentos de saúde para atender as demandas da Pandemia do Coronavírus	Número de estabelecimentos reestruturados	Número		2	2	0	Número	0	0
Ação Nº 1 - Acompanhamento diário dos usuários em situação de isolamento domiciliar pela Vigilância Epidemiológica e Sanitária									
Ação Nº 2 - Reestruturação e Qualificação do Hospital Municipal para atender as demandas da Pandemia do Coronavírus									
Ação Nº 3 - Implantação de protocolos do Ministério da Saúde no Manejo Clínico, Fluxo de Atendimento e Testagem da COVID-19									
Ação Nº 4 - Redução do número de atendimentos presenciais e aumento do intervalo entre as consultas									
Ação Nº 5 - Manutenção de consultas programáticas em gestantes, puérperas e menores de 2 anos									
Ação Nº 6 - Manutenção de atendimentos de grupos de risco									
Ação Nº 7 - Manutenção da oferta de procedimentos e vacinação nas UBS									
Ação Nº 8 - Garantia da realização de capacitações para os profissionais e técnicos da Secretaria Municipal de Saúde que estão trabalhando diretamente no enfrentamento do coronavírus (covid-19), observando os protocolos clínicos disponibilizados pelo Ministério da Saúde									
2. Reorganizar o processo de trabalho da Assistência Farmacêutica para atender o cenário epidemiológico do Coronavírus	Número de Farmácia com processo de trabalho da Assistência Farmacêutica reorganizado para atender o cenário epidemiológico do Coronavírus	Número		1	1	0	Número	0	0
Ação Nº 1 - Garantir em tempo oportuno a dispensação dos medicamentos para a população identificada de risco frente a Pandemia do Coronavírus									
Ação Nº 2 - Atender 100,00% dos Protocolos do Ministério da Saúde para o enfrentamento da Pandemia do Coronavírus									
3. Elaborar Plano de Contingência para enfrentamento da pandemia provocada pelo coronavírus (covid-19).	Plano de contingência implementado	Número		1	1	0	Número	0	0
Ação Nº 1 - Execução das ações do Decreto Municipal, que declara Situação de Emergência em Saúde Pública e dispõe sobre medidas de enfrentamento da pandemia provocada pelo coronavírus (covid-19)									
Ação Nº 2 - Garantia da execução das ações do plano de contingência									
Ação Nº 3 - Instituição do Comitê de Crise para o enfrentamento do coronavírus (covid-19)									
Ação Nº 4 - Atualização dos Instrumentos de Gestão com as ações para o enfrentamento da pandemia provocada pelo coronavírus (covid-19)									
Ação Nº 5 - Garantia do exercício laboral "home office" de trabalhadores com vulnerabilidade ao contágio por Covid-19									

DIRETRIZ Nº 11 - Reduzir e prevenir riscos relacionados à saúde da população por meio das ações de vigilância, promoção e prevenção
OBJETIVO Nº 11.1 - Fortalecer o Sistema Municipal de Vigilância Epidemiológica, com foco na prevenção de agravos e promoção de saúde

Descrição da Meta	Indicador para monitoramento e avaliação da meta	Unidade de medida	Ano - Linha-Base	Linha-Base	Meta Plano(2018-2021)	Meta 2021	Unidade de medida - Meta	Resultado Anual	% meta alcançada da PAS
1. Reduzir e prevenir riscos relacionados ao CORONAVÍRUS através de estratégias de enfrentamento da pandemia	Número de estratégias implementadas 04 (VD para testagem de sintomáticos, busca ativa casa a casa, Inquérito epidemiológico, vacinação)	Número		1	1	0	Número	0	0
Ação Nº 1 - Emissão diária do Boletim Epidemiológico sobre os dados do Coronavírus									
Ação Nº 2 - Notificação e investigação, em tempo oportuno, de 100% dos casos de Coronavírus									
Ação Nº 3 - Acompanhamento oportuno, de 100% dos óbitos suspeitos por Coronavírus									
Ação Nº 4 - Monitoramento do comportamento dos casos de Síndrome Gripal (SG) e Síndrome Respiratória Aguda Grave (SRAG), nos sistemas de informação da rede, para permitir avaliação de risco e apoiar a tomada de decisão									
Ação Nº 5 - Atualização semanal à Sala de Situação sobre o cenário epidemiológico do Coronavírus, para subsidiar a tomada de decisão									
Ação Nº 6 - Realização da Campanha de Vacinação contra Influenza diante do cenário da Pandemia Covid-19									
Ação Nº 7 - Campanha de vacinação na unidade e no domicílio									
Ação Nº 8 - Definição de protocolos para realização do Teste Rápido COVID-19									
Ação Nº 9 - Garantia das notificações de caso suspeito de doença pelo coronavírus e cadastro de usuários nos sistemas de informação SIVEP GRIPE e E-SUS VE									
Ação Nº 10 - Monitoramento dos familiares de pessoas que foram a óbito em decorrência da COVID-19									
Ação Nº 11 - Testagem domiciliar de sintomáticos									
Ação Nº 12 - Busca ativa casa a casa de sintomáticos									
Ação Nº 13 - Inquérito epidemiológico									
Ação Nº 14 - Execução de ações de orientação nos estabelecimentos de serviços essenciais sobre a prevenção ao coronavírus									
Ação Nº 15 - Orientações em relação ao manejo de óbitos/corpos em domicílio, nos serviços da Atenção Primária à Saúde, espaços públicos e funerárias após a morte no período da pandemia de Covid-19									
Ação Nº 16 - Divulgação dos dados e informações da Pandemia do Coronavírus para a população									

Demonstrativo da vinculação das metas anualizadas com a Subfunção			
Subfunções	Descrição das Metas por Subfunção	Meta programada para o exercício	Resultados
122 - Administração Geral	1	1	1
	Garantir a Manutenção geral do departamento de Vigilância Sanitária	1	1
	Fortalecer a Educação Permanente e Continuada	2	2
	Reduzir e prevenir riscos relacionados ao CORONAVÍRUS através de estratégias de enfrentamento da pandemia	0	0
	Reestruturar e Qualificar os estabelecimentos de saúde para atender as demandas da Pandemia do Coronavírus	0	0
	Fortalecer o Controle e Avaliação	1	1
	Realizar a IV Conferência Municipal de Saúde	0	0
	Fortalecer o NSP é Núcleo de Apoio ao Paciente	0	0
	Atualização do valor dos Alvarás Sanitário Municipal	1	1
	Fortalecer a Educação Permanente e Continuada	1	1
	Garantir a aquisição e reposição Patrimonial de equipamentos e materiais permanentes para a Farmácia	0	0
	Acompanhar famílias Beneficiárias do Programa Bolsa Família com perfil saúde	85,00	85,00
	Fortalecer a Tutoria	25,00	25,00
	Reorganizar o processo de trabalho da Assistência Farmacêutica para atender o cenário epidemiológico do Coronavírus	0	0
	Garantir espaço Físico ao CMS	1	1
	Implantar o CCIH - Comissão de Controle de Infecção Hospitalar	0	0
	Fortalecer a Educação Permanente e Continuada	1	1
	Desenvolver ações aos Diabéticos e Hipertensos	50,00	50,00

	Elaborar Plano de Contingência para enfrentamento da pandemia provocada pelo coronavírus (covid-19).	0	0
	Oferecer a Vitamina A	2	2
	Realizar Educação Permanente	1	1
	Implantar a Vigilância Ambiental	1	1
	Fortalecer a Educação Permanente e Continuada	1	1
	Desenvolver ações contra o Tabagismo	0	0
	Dispensação de Insulinas	0	0
	Oferecer os testes rápidos	1	1
	Manutenção do HORUS	0	0
	Manutenção dos serviços de Vigilância Epidemiológica	95,00	95,00
	Manutenção dos serviços de Vigilância Epidemiológica	100,00	100,00
	Aumentar a proporção de registro de óbitos com causa básica definida para 95% dos casos	95,00	95,00
	Aumentar a proporção de registro de óbitos com causa básica definida para 95% dos casos	95,00	95,00
	Garantir a aquisição e reposição patrimonial de equipamentos e materiais permanentes para a unidade de Saúde Da Família	100,00	100,00
	Realizar visitas domiciliares para controle da dengue	3	3
	Ampliar e reformar o Núcleo de Vigilância Epidemiológica	0	0
301 - Atenção Básica	1	0	0
	Fortalecer a Educação Permanente e Continuada	2	2
	Fortalecer as ações desenvolvidas pelo Núcleo Ampliado de Saúde da Família em parceria com a Estratégia de Saúde da Família	100,00	100,00
	Fortalecer a Tutoria	0	0
	Implantar Academia da Saúde	1	1
	Fortalecer a Tutoria	25,00	25,00
	Fortalecer a Educação Permanente e Continuada	1	1
	Acompanhar famílias Beneficiárias do Programa Bolsa Família com perfil saúde	85,00	85,00
	Fortalecer Escovação Supervisionada	0	0
	Manutenção do E-SUS AB	2	2
	Fortalecer a Educação Permanente e Continuada	1	1
	Desenvolver Grupo da Gestante	2	2
	Fortalecer o combate ao câncer de Boca	0	0
	Oferecer a Vitamina A	2	2
	Fortalecer a Educação Permanente e Continuada	1	1
	Desenvolver Grupo da Obesidade	0	0
	Manutenção do E-SUS AB	2	2
	Ampliar a Rede Cegonha	2	2
	Manutenção do E-SUS AB	0	0
	Ampliar a Saúde da Mulher	100,00	100,00
	Estabelecer a Territorização do Município	100,00	100,00
	Desenvolver ações de controle das Infecções Respiratórias Agudas (IRA) e escabiose na população infantil	100,00	100,00
	Ampliar a Saúde do Homem	100,00	100,00
	Ampliar a Saúde do Idoso	100,00	100,00
	Oferecer Testes Rápidos	100,00	100,00
	Garantir a aquisição e reposição patrimonial de equipamentos e materiais permanentes para a unidade de Saúde Da Família	100,00	100,00
	Contribuir na garantia dos Direitos da Criança e do Adolescente, inclusive em relação ao abuso e a exploração sexual e comercia	100,00	100,00
	Desenvolver Grupo do Tabagismo	1	1

302 - Assistência Hospitalar e Ambulatorial	1	0	0
	Fortalecer a Educação Permanente e Continuada	1	1
	Fortalecer o NSP é Núcleo de Apoio ao Paciente	0	0
	Fortalecer a Educação Permanente e Continuada	1	1
	Implantar o CCIH - Comissão de Controle de Infecção Hospitalar	0	0
	Fortalecer a Educação Permanente e Continuada	1	1
	Realizar Educação Permanente	1	1
	Oferecer os testes rápidos	1	1
303 - Suporte Profilático e Terapêutico	1	0	0
	Implantar Assistência Social	0	0
	Garantir o atendimento da demanda de Medicamentos padronizados pela Relação Municipal de Medicamentos é REMUME	0	0
	Reduzir e prevenir riscos relacionados ao CORONAVÍRUS através de estratégias de enfrentamento da pandemia	0	0
	Reorganizar o processo de trabalho da Assistência Farmacêutica para atender o cenário epidemiológico do Coronavírus	0	0
	Garantir a aquisição e reposição Patrimonial de equipamentos e materiais permanentes para a Farmácia	0	0
	Desenvolver ações aos Diabéticos e Hipertensos	50,00	50,00
	Desenvolver Grupo da Obesidade	0	0
	Fortalecer a Educação Permanente e Continuada	1	1
	Desenvolver ações contra o Tabagismo	0	0
	Dispensação de Insulinas	0	0
	Manutenção do HORUS	0	0
	Ampliar a Saúde do Idoso	100,00	100,00
	Desenvolver Grupo do Tabagismo	1	1
304 - Vigilância Sanitária	1	0	0
	Garantir a Manutenção geral do departamento de Vigilância Sanitária	1	1
	Fortalecer a Educação Permanente e Continuada	1	1
	Atualização do valor dos Alvarás Sanitário Municipal	1	1
	Fortalecer a Educação Permanente e Continuada	1	1
	Fortalecer a Educação Permanente e Continuada	1	1
	Implantar a Vigilância Ambiental	1	1
	Manutenção dos serviços de Vigilância Epidemiológica	95,00	95,00
305 - Vigilância Epidemiológica	1	0	0
	Garantir a Manutenção geral do departamento de Vigilância Sanitária	1	1
	Reduzir e prevenir riscos relacionados ao CORONAVÍRUS através de estratégias de enfrentamento da pandemia	0	0
	Reorganizar o processo de trabalho da Assistência Farmacêutica para atender o cenário epidemiológico do Coronavírus	0	0
	Fortalecer a Educação Permanente e Continuada	1	1
	Elaborar Plano de Contingência para enfrentamento da pandemia provocada pelo coronavírus (covid-19).	0	0
	Participar do Aedes Zero	1	1
	Fortalecer a Educação Permanente e Continuada	1	1
	Implantar a Vigilância Ambiental	1	1
	Execução do Projeto HIV e Sífilis	0	0
	Oferecer os testes rápidos	1	1
	Fornecer os testes rápidos de Hepatites	1	1
	Manutenção dos serviços de Vigilância Epidemiológica	95,00	95,00
	Manutenção dos serviços de Vigilância Epidemiológica	30,00	30,00
	Manutenção dos serviços de Vigilância Epidemiológica	100,00	100,00

	Aumentar a proporção de registro de óbitos com causa básica definida para 95% dos casos	95,00	95,00
	Oferecer Testes Rápidos	100,00	100,00
	Aumentar a proporção de registro de óbitos com causa básica definida para 95% dos casos	95,00	95,00
	Realizar visitas domiciliares para controle da dengue	3	3
	Ampliar e reformar o Núcleo de Vigilância Epidemiológica	0	0
306 - Alimentação e Nutrição	1	0	0

Demonstrativo da Programação de Despesas com Saúde por Subfunção, Categoria Econômica e Fonte de Recursos										
Subfunções	Categoria Econômica	Recursos ordinários - Fonte Livre (R\$)	Receita de impostos e de transferência de impostos (receita própria - R\$)	Transferências de fundos à Fundo de Recursos do SUS, provenientes do Governo Federal (R\$)	Transferências de fundos ao Fundo de Recursos do SUS, provenientes do Governo Estadual (R\$)	Transferências de convênios destinados à Saúde (R\$)	Operações de Crédito vinculadas à Saúde (R\$)	Royalties do petróleo destinados à Saúde (R\$)	Outros recursos destinados à Saúde (R\$)	Total(R\$)
0 - Informações Complementares	Corrente	N/A	951.260,69	508.362,63	N/A	N/A	N/A	N/A	N/A	1.459.623,32
	Capital	N/A	N/A	N/A	N/A	N/A	N/A	N/A	N/A	N/A
122 - Administração Geral	Corrente	N/A	N/A	N/A	N/A	N/A	N/A	N/A	N/A	N/A
	Capital	N/A	N/A	N/A	N/A	N/A	N/A	N/A	N/A	N/A
301 - Atenção Básica	Corrente	N/A	N/A	377.411,21	N/A	N/A	N/A	N/A	N/A	377.411,21
	Capital	N/A	N/A	N/A	N/A	N/A	N/A	N/A	N/A	N/A
302 - Assistência Hospitalar e Ambulatorial	Corrente	N/A	2.962.251,12	N/A	N/A	N/A	N/A	N/A	N/A	2.962.251,12
	Capital	N/A	N/A	N/A	N/A	N/A	N/A	N/A	N/A	N/A
303 - Suporte Profilático e Terapêutico	Corrente	N/A	N/A	N/A	N/A	N/A	N/A	N/A	N/A	N/A
	Capital	N/A	N/A	N/A	N/A	N/A	N/A	N/A	N/A	N/A
304 - Vigilância Sanitária	Corrente	N/A	N/A	59.051,00	N/A	N/A	N/A	N/A	N/A	59.051,00
	Capital	N/A	N/A	N/A	N/A	N/A	N/A	N/A	N/A	N/A
305 - Vigilância Epidemiológica	Corrente	N/A	N/A	69.190,39	N/A	N/A	N/A	N/A	N/A	69.190,39
	Capital	N/A	N/A	N/A	N/A	N/A	N/A	N/A	N/A	N/A
306 - Alimentação e Nutrição	Corrente	N/A	N/A	N/A	N/A	N/A	N/A	N/A	N/A	N/A
	Capital	N/A	N/A	N/A	N/A	N/A	N/A	N/A	N/A	N/A

Fonte: DIGISUS Gestor - Módulo Planejamento (DIGISUSGMP) - Consulta Online
Data da consulta: 16/02/2023.

• Análises e Considerações sobre Programação Anual de Saúde - PAS

A PAS já faz parte dos instrumentos de planejamento do SUS desde a Lei nº 8.080/90 e deve ser elaborada por cada ente federativo guardando coerência com o PS.

Na Programação Anual de Saúde foram detalhadas as ações e serviços; as metas anuais; os indicadores; e a previsão de alocação de recursos orçamentários no ano. Ou seja, as definições da PAS impactaram em todas as instâncias da gestão e do cuidado em saúde, o que evidencia a necessidade de que todos os atores do cotidiano de trabalho tenham voz nas definições da Programação.

Dessa maneira, tentou-se aproximar o planejamento anual das reais necessidades de saúde, primando pela harmonização dos quantitativos físicos e financeiros das ações e serviços de saúde a serem desenvolvidos no âmbito municipal.

As metas anuais da Programação Anual de Saúde (PAS) são expressões quantitativas das ações definidas.

8. Indicadores de Pactuação Interfederativa

N	Indicador	Tipo	Meta ano 2021	Resultado Anual	% alcançada da meta	Unidade de Medida
1	Mortalidade prematura (de 30 a 69 anos) pelo conjunto das 4 principais DCNT (doenças do aparelho circulatório, câncer, diabetes e doenças respiratórias crônicas)	U	12	-	0	Número
2	Proporção de óbitos de mulheres em idade fértil (10 a 49 anos) investigados.	E	100,00	-	0	Percentual
3	Proporção de registro de óbitos com causa básica definida	U	100,00	-	0	Percentual
4	Proporção de vacinas selecionadas do Calendário Nacional de Vacinação para crianças menores de dois anos de idade - Pentavalente 3ª dose, Pneumocócica 10-valente 2ª dose, Poliomielite 3ª dose e Tríplice viral 1ª dose - com cobertura vacinal preconizada	U	95,00	-	0	Percentual
5	Proporção de casos de doenças de notificação compulsória imediata (DNCI) encerrados em até 60 dias após notificação.	U	100,00	-	0	Percentual
6	Proporção de cura dos casos novos de hanseníase diagnosticados nos anos das coortes	U	100,00	-	0	Percentual
7	Número de Casos Autóctones de Malária	E	-	-	0	Número
8	Número de casos novos de sífilis congênita em menores de um ano de idade	U	0	-	0	Número
9	Número de casos novos de aids em menores de 5 anos.	U	0	-	0	Número
10	Proporção de análises realizadas em amostras de água para consumo humano quanto aos parâmetros coliformes totais, cloro residual livre e turbidez	U	30,00	-	0	Percentual
11	Razão de exames citopatológicos do colo do útero em mulheres de 25 a 64 anos na população residente de determinado local e a população da mesma faixa etária	U	0,40	-	0	Razão
12	Razão de exames de mamografia de rastreamento realizados em mulheres de 50 a 69 anos na população residente de determinado local e população da mesma faixa etária.	U	0,25	-	0	Razão
13	Proporção de parto normal no Sistema Único de Saúde e na Saúde Suplementar	U	60,00	-	0	Percentual
14	Proporção de gravidez na adolescência entre as faixas etárias 10 a 19 anos	U	40,00	-	0	Percentual
15	Taxa de mortalidade infantil	U	1	-	0	Número
16	Número de óbitos maternos em determinado período e local de residência	U	0	-	0	Número
17	Cobertura populacional estimada pelas equipes de Atenção Básica	U	100,00	-	0	Percentual
18	Cobertura de acompanhamento das condicionalidades de Saúde do Programa Bolsa Família (PBF)	U	85,00	-	0	Percentual
19	Cobertura populacional estimada de saúde bucal na atenção básica	U	90,00	-	0	Percentual
21	Ações de matriciamento sistemático realizadas por CAPS com equipes de Atenção Básica	E	-	-	0	Percentual
22	Número de ciclos que atingiram mínimo de 80% de cobertura de imóveis visitados para controle vetorial da dengue	U	4	-	0	Número
23	Proporção de preenchimento do campo ocupação nas notificações de agravos relacionados ao trabalho.	U	95,00	-	0	Percentual

Fonte: DIGISUS Gestor - Módulo Planejamento (DIGISUSGMP) - Consulta Online

Data da consulta: 16/02/2023.

• Análises e Considerações sobre Indicadores de Pactuação Interfederativa

Em termos gerais, os indicadores de saúde são medidores-síntese que contêm informações relevantes sobre determinados atributos e dimensões do estado de saúde, bem como o desempenho do sistema de saúde, servindo para a vigilância das condições de saúde da população e refletindo a situação sanitária.

A avaliação, por sua vez, permite a aferição e julgamento sobre o grau de alcance dos objetivos, devendo ser encarada como uma verificação do processo de planejamento e intervenção que auxilia na tomada de decisão. Essas ferramentas atuam como incentivo para que os diferentes serviços de saúde cumpram padrões mínimos de qualidade.

9. Execução Orçamentária e Financeira

9.1. Execução da programação por fonte de recurso, subfunção e categoria econômica

Despesa Total em Saúde por Fonte e Subfunção											
Subfunções		Recursos Ordinários - Fonte Livre	Receitas de Impostos e de Transferência de Impostos - Saúde	Transferências Fundo a Fundo de Recursos do SUS provenientes do Governo Federal	Transferências Fundo a Fundo de Recursos do SUS provenientes do Governo Estadual	Transferências de Convênios destinadas à Saúde	Operações de Crédito vinculadas à Saúde	Transferências da União - inciso I do art. 5º da Lei Complementar 173/2020	Royalties do Petróleo destinados à Saúde	Outros Recursos Destinados à Saúde	TOTAL
301 - Atenção Básica	Corrente	0,00	0,00	719.133,07	0,00	0,00	0,00	0,00	0,00	0,00	719.133,07
	Capital	0,00	0,00	0,00	0,00	0,00	0,00	0,00	0,00	0,00	0,00
302 - Assistência Hospitalar e Ambulatorial	Corrente	0,00	2.547.886,97	743.044,88	0,00	0,00	0,00	0,00	0,00	0,00	3.290.931,85
	Capital	0,00	0,00	35.990,00	0,00	0,00	0,00	0,00	0,00	0,00	35.990,00
303 - Suporte Profilático e Terapêutico	Corrente	0,00	0,00	0,00	0,00	0,00	0,00	0,00	0,00	0,00	0,00
	Capital	0,00	0,00	0,00	0,00	0,00	0,00	0,00	0,00	0,00	0,00
304 - Vigilância Sanitária	Corrente	0,00	0,00	37.955,76	0,00	0,00	0,00	0,00	0,00	0,00	37.955,76
	Capital	0,00	0,00	0,00	0,00	0,00	0,00	0,00	0,00	0,00	0,00
305 - Vigilância Epidemiológica	Corrente	0,00	0,00	65.655,10	0,00	0,00	0,00	0,00	0,00	0,00	65.655,10
	Capital	0,00	0,00	0,00	0,00	0,00	0,00	0,00	0,00	0,00	0,00
306 - Alimentação e Nutrição	Corrente	0,00	0,00	0,00	0,00	0,00	0,00	0,00	0,00	0,00	0,00
	Capital	0,00	0,00	0,00	0,00	0,00	0,00	0,00	0,00	0,00	0,00
Outras Subfunções	Corrente	0,00	338.206,82	473.492,40	0,00	0,00	0,00	0,00	0,00	0,00	811.699,22
	Capital	0,00	43.261,40	0,00	0,00	0,00	0,00	0,00	0,00	0,00	43.261,40
TOTAL		0,00	2.929.355,19	2.075.271,21	0,00	0,00	0,00	0,00	0,00	0,00	5.004.626,40

(*) ASPs: Ações e Serviços Públicos em Saúde

Fonte: Sistema de Informações sobre Orçamentos Públicos em Saúde (SIOPS)

Data da consulta: 31/03/2022.

9.2. Indicadores financeiros

Indicadores do Ente Federado		
Indicador		Transmissão
		Única
1.1	Participação da receita de impostos na receita total do Município	2,40 %
1.2	Participação das transferências intergovernamentais na receita total do Município	90,76 %
1.3	Participação % das Transferências para a Saúde (SUS) no total de recursos transferidos para o Município	10,91 %
1.4	Participação % das Transferências da União para a Saúde no total de recursos transferidos para a saúde no Município	97,20 %
1.5	Participação % das Transferências da União para a Saúde (SUS) no total de Transferências da União para o Município	14,44 %
1.6	Participação % da Receita de Impostos e Transferências Constitucionais e Legais na Receita Total do Município	54,50 %
2.1	Despesa total com Saúde, em R\$/hab, sob a responsabilidade do Município, por habitante	R\$ 1.072,11
2.2	Participação da despesa com pessoal na despesa total com Saúde	52,42 %
2.3	Participação da despesa com medicamentos na despesa total com Saúde	0,00 %
2.4	Participação da desp. com serviços de terceiros - pessoa jurídica na despesa total com Saúde	8,90 %
2.5	Participação da despesa com investimentos na despesa total com Saúde	1,58 %
2.6	Despesas com Instituições Privadas Sem Fins Lucrativos	0,00 %
3.1	Participação das transferências para a Saúde em relação à despesa total do Município com saúde	50,97 %
3.2	Participação da receita própria aplicada em Saúde conforme a LC141/2012	18,59 %

Fonte: Sistema de Informações sobre Orçamentos Públicos em Saúde (SIOPS)

Data da consulta: 31/03/2022.

9.3. Relatório Resumido da Execução Orçamentária (RREO)

RECEITAS RESULTANTES DE IMPOSTOS E TRANSFERÊNCIAS CONSTITUCIONAIS E LEGAIS	PREVISÃO INICIAL	PREVISÃO ATUALIZADA (a)	RECEITAS REALIZADAS	
			Até o Bimestre (b)	% (b/a) x 100
RECEITA DE IMPOSTOS (I)	791.346,07	791.346,07	618.251,83	78,13
Receita Resultante do Imposto Predial e Territorial Urbano - IPTU	3.061,30	3.061,30	12.898,12	421,33
IPTU	3.061,30	3.061,30	12.898,12	421,33
Multas, Juros de Mora, Dívida Ativa e Outros Encargos do IPTU	0,00	0,00	0,00	0,00

Receita Resultante do Imposto sobre Serviços de Qualquer Natureza - ITBI	76.532,51	76.532,51	55.879,52	73,01
ITBI	76.532,51	76.532,51	55.879,52	73,01
Multas, Juros de Mora, Dívida Ativa e Outros Encargos do ITBI	0,00	0,00	0,00	0,00
Receita Resultante do Imposto sobre Serviços de Qualquer Natureza - ISS	229.597,51	229.597,51	266.458,62	116,05
ISS	229.597,51	229.597,51	266.458,62	116,05
Multas, Juros de Mora, Dívida Ativa e Outros Encargos do ISS	0,00	0,00	0,00	0,00
Receita Resultante do Imposto sobre a Renda e Proventos de Qualquer Natureza Retido na Fonte - IRRF	482.154,75	482.154,75	283.015,57	58,70
RECEITA DE TRANSFERÊNCIAS CONSTITUCIONAIS E LEGAIS (II)	18.732.352,30	18.732.352,30	13.426.459,40	71,68
Cota-Parte FPM	14.490.000,00	14.490.000,00	10.492.681,00	72,41
Cota-Parte ITR	18.367,80	18.367,80	12.308,02	67,01
Cota-Parte do IPVA	153.065,00	153.065,00	130.596,74	85,32
Cota-Parte do ICMS	4.025.000,00	4.025.000,00	2.767.239,42	68,75
Cota-Parte do IPI - Exportação	22.959,75	22.959,75	23.634,22	102,94
Compensações Financeiras Provenientes de Impostos e Transferências Constitucionais	22.959,75	22.959,75	0,00	0,00
Desoneração ICMS (LC 87/96)	22.959,75	22.959,75	0,00	0,00
Outras	0,00	0,00	0,00	0,00
TOTAL DAS RECEITAS RESULTANTES DE IMPOSTOS E TRANFERÊNCIAS CONSTITUCIONAIS E LEGAIS - (III) = (I) + (II)	19.523.698,37	19.523.698,37	14.044.711,23	71,94

DESPESAS COM AÇÕES E SERVIÇOS PÚBLICOS DE SAÚDE (ASPS) - POR SUBFUNÇÃO E CATEGORIA ECONÔMICA	DOTAÇÃO INICIAL	DOTAÇÃO ATUALIZADA (c)	DESPESAS EMPENHADAS		DESPESAS LIQUIDADAS		DESPESAS PAGAS		Inscritas em Restos a Pagar Não Processados (g)
			Até o bimestre (d)	% (d/c) x 100	Até o bimestre (e)	% (e/c) x 100	Até o bimestre (f)	% (f/c) x 100	
ATENÇÃO BÁSICA (IV)	405.950,00	80.950,00	0,00	0,00	0,00	0,00	0,00	0,00	0,00
Despesas Correntes	78.200,00	58.200,00	0,00	0,00	0,00	0,00	0,00	0,00	0,00
Despesas de Capital	327.750,00	22.750,00	0,00	0,00	0,00	0,00	0,00	0,00	0,00
ASSISTÊNCIA HOSPITALAR E AMBULATORIAL (V)	2.729.312,65	2.925.312,65	2.547.886,97	87,10	2.229.608,43	76,22	2.190.397,03	74,88	318.278,54
Despesas Correntes	2.694.812,65	2.920.812,65	2.547.886,97	87,23	2.229.608,43	76,34	2.190.397,03	74,99	318.278,54
Despesas de Capital	34.500,00	4.500,00	0,00	0,00	0,00	0,00	0,00	0,00	0,00
SUORTE PROFILÁTICO E TERAPÊUTICO (VI)	0,00	0,00	0,00	0,00	0,00	0,00	0,00	0,00	0,00
Despesas Correntes	0,00	0,00	0,00	0,00	0,00	0,00	0,00	0,00	0,00
Despesas de Capital	0,00	0,00	0,00	0,00	0,00	0,00	0,00	0,00	0,00
VIGILÂNCIA SANITÁRIA (VII)	0,00	0,00	0,00	0,00	0,00	0,00	0,00	0,00	0,00
Despesas Correntes	0,00	0,00	0,00	0,00	0,00	0,00	0,00	0,00	0,00
Despesas de Capital	0,00	0,00	0,00	0,00	0,00	0,00	0,00	0,00	0,00
VIGILÂNCIA EPIDEMIOLÓGICA (VIII)	0,00	0,00	0,00	0,00	0,00	0,00	0,00	0,00	0,00
Despesas Correntes	0,00	0,00	0,00	0,00	0,00	0,00	0,00	0,00	0,00
Despesas de Capital	0,00	0,00	0,00	0,00	0,00	0,00	0,00	0,00	0,00
ALIMENTAÇÃO E NUTRIÇÃO (IX)	0,00	0,00	0,00	0,00	0,00	0,00	0,00	0,00	0,00
Despesas Correntes	0,00	0,00	0,00	0,00	0,00	0,00	0,00	0,00	0,00
Despesas de Capital	0,00	0,00	0,00	0,00	0,00	0,00	0,00	0,00	0,00
OUTRAS SUBFUNÇÕES (X)	1.115.792,10	1.027.792,10	381.468,22	37,12	381.468,18	37,12	378.046,30	36,78	0,04
Despesas Correntes	943.292,10	570.292,10	338.206,82	59,30	338.206,78	59,30	334.784,90	58,70	0,04
Despesas de Capital	172.500,00	457.500,00	43.261,40	9,46	43.261,40	9,46	43.261,40	9,46	0,00
TOTAL (XI) = (IV + V + VI + VII + VIII + IX + X)	4.251.054,75	4.034.054,75	2.929.355,19	72,62	2.611.076,61	64,73	2.568.443,33	63,67	318.278,58

APURAÇÃO DO CUMPRIMENTO DO LIMITE MÍNIMO PARA APLICAÇÃO EM ASPS	DESPESAS EMPENHADAS (d)	DESPESAS LIQUIDADAS (e)	DESPESAS PAGAS (f)
Total das Despesas com ASPS (XII) = (XI)	2.929.355,19	2.611.076,61	2.568.443,33
(-) Restos a Pagar Inscritos Indevidamente no Exercício sem Disponibilidade Financeira (XIII)	318.278,58	N/A	N/A
(-) Despesas Custeadas com Recursos Vinculados à Parcela do Percentual Mínimo que não foi Aplicada em ASPS em Exercícios Anteriores (XIV)	0,00	0,00	0,00
(-) Despesas Custeadas com Disponibilidade de Caixa Vinculada aos Restos a Pagar Cancelados (XV)	0,00	0,00	0,00
(=) VALOR APLICADO EM ASPS (XVI) = (XII - XIII - XIV - XV)	2.611.076,61	2.611.076,61	2.568.443,33
Despesa Mínima a ser Aplicada em ASPS (XVII) = (III) x 15% (LC 141/2012)	2.106.706,68		
Despesa Mínima a ser Aplicada em ASPS (XVII) = (III) x % (Lei Orgânica Municipal)	N/A		
Diferença entre o Valor Aplicado e a Despesa Mínima a ser Aplicada (XVIII) = (XVI (d ou e) - XVII)	504.369,93	504.369,93	461.736,65
Limite não Cumprido (XIX) = (XVIII) (Quando valor for inferior a zero)	0,00	0,00	0,00
PERCENTUAL DA RECEITA DE IMPOSTOS E TRANSFERÊNCIAS CONSTITUCIONAIS E LEGAIS APLICADO EM ASPS (XVI / III)*100 (mínimo de 15% conforme LC nº 141/2012 ou % da Lei Orgânica Municipal)	18,59	18,59	18,28

CONTROLE DO VALOR REFERENTE AO PERCENTUAL MÍNIMO NÃO CUMPRIDO EM EXERCÍCIOS ANTERIORES PARA FINS DE APLICAÇÃO DOS RECURSOS VINCULADOS CONFORME ARTIGOS 25 E 26 DA LC 141/2012	Saldo Inicial (no exercício atual) (h)	Despesas Custeadas no Exercício de Referência			Saldo Final (não aplicado) (I) = (h - (i ou j))
		Empenhadas (i)	Liquidadas (j)	Pagas (k)	
Diferença de limite não cumprido em 2020	0,00	0,00	0,00	0,00	0,00
Diferença de limite não cumprido em 2019	0,00	0,00	0,00	0,00	0,00
Diferença de limite não cumprido em 2018	0,00	0,00	0,00	0,00	0,00
Diferença de limite não cumprido em exercícios anteriores	0,00	0,00	0,00	0,00	0,00
TOTAL DA DIFERENÇA DE LIMITE NÃO CUMPRIDO EM EXERCÍCIOS ANTERIORES (XX)	0,00	0,00	0,00	0,00	0,00

EXERCÍCIO DO EMPENHO ²	Valor Mínimo para aplicação em ASPS (m)	Valor aplicado em ASPS no exercício (n)	Valor aplicado além do limite mínimo (o) = (n - m), se	Total inscrito em RP no exercício (p)	RPNP Inscritos Indevidamente no Exercício sem Disponibilidade Financeira q = (XIII d)	Valor inscrito em RP considerado no Limite (r) = (p - (o + q)) se	Total de RP pagos (s)	Total de RP a pagar (t)	Total de RP cancelados ou prescritos (u)	Diferença entre valor aplicado além do limite total de cancelamentos (v) = (t - u) - q
Empenhos de 2021	2.106.706,68	2.611.076,61	504.369,93	360.911,86	318.278,58	0,00	0,00	360.911,86	0,00	822.64
Empenhos de 2020	1.611.838,66	1.711.384,26	99.545,60	1.618.322,92	30.464,00	1.488.313,32	0,00	1.618.322,92	0,00	130.00
Empenhos de 2019	1.603.928,75	2.354.568,93	750.640,18	35.668,18	1.558.942,88	0,00	0,00	35.668,18	0,00	2.309.58
Empenhos de 2018	1.465.949,09	2.111.542,05	645.592,96	1.558.942,88	0,00	913.349,92	3.874,18	1.555.068,70	0,00	645.59
Empenhos de 2017	1.373.247,50	1.946.776,72	573.529,22	26.014,92	0,00	0,00	0,00	26.014,92	0,00	573.52
Empenhos de 2016	1.480.845,49	1.494.626,32	13.780,83	0,00	0,00	0,00	0,00	0,00	0,00	13.78
Empenhos de 2015	1.249.404,68	1.853.659,42	604.254,74	0,00	0,00	0,00	0,00	0,00	0,00	604.25
Empenhos de 2014	1.162.624,60	1.187.406,82	24.782,22	0,00	0,00	0,00	0,00	0,00	0,00	24.78
Empenhos de 2013	1.056.871,55	1.535.981,14	479.109,59	0,00	0,00	0,00	0,00	0,00	0,00	479.10

TOTAL DOS RESTOS A PAGAR CANCELADOS OU PRESCRITOS ATÉ O FINAL DO EXERCÍCIO ATUAL QUE AFETARAM O CUMPRIMENTO DO LIMITE (XXI) (soma dos saldos negativos da coluna "r")	0,00
TOTAL DOS RESTOS A PAGAR CANCELADOS OU PRESCRITOS ATÉ O FINAL DO EXERCÍCIO ANTERIOR QUE AFETARAM O CUMPRIMENTO DO LIMITE (XXII) (valor informado no demonstrativo do exercício anterior)	0,00

TOTAL DOS RESTOS A PAGAR CANCELADOS OU PRESCRITOS NO EXERCÍCIO ATUAL QUE AFETARAM O CUMPRIMENTO DO LIMITE (XXIII) = (XXI - XVII) (Artigo 24 § 1º e 2º da LC 141/2012)	0,00
--	-------------

CONTROLE DE RESTOS A PAGAR CANCELADOS OU PRESCRITOS CONSIDERADOS PARA FINS DE APLICAÇÃO DA DISPONIBILIDADE DE CAIXA CONFORME ARTIGO 24§ 1º e 2º DA LC 141/2012	Saldo Inicial (w)	Despesas Custeadas no Exercício de Referência			Saldo Final (não aplicado) ¹ (aa) = (w - (x ou y))
		Empenhadas (x)	Liquidadas (y)	Pagas (z)	
Restos a pagar cancelados ou prescritos em 2021 a ser compensados (XXIV)	0,00	0,00	0,00	0,00	0,00
Restos a pagar cancelados ou prescritos em 2020 a ser compensados (XXV)	0,00	0,00	0,00	0,00	0,00
Restos a pagar cancelados ou prescritos em 2020 a ser compensados (XXIV)	0,00	0,00	0,00	0,00	0,00
Restos a pagar cancelados ou prescritos em 2019 a ser compensados (XXVI)	0,00	0,00	0,00	0,00	0,00
Restos a pagar cancelados ou prescritos em 2019 a ser compensados (XXV)	0,00	0,00	0,00	0,00	0,00

RECEITAS ADICIONAIS PARA O FINANCIAMENTO DA SAÚDE NÃO COMPUTADAS NO CÁLCULO DO MÍNIMO	PREVISÃO INICIAL	PREVISÃO ATUALIZADA (a)	RECEITAS REALIZADAS	
			Até o Bimestre (b)	% (b/a) x 100
RECEITAS DE TRANSFERÊNCIAS PARA A SAÚDE (XXIX)	6.052.089,65	6.052.089,65	2.550.652,33	42,14
Provenientes da União	5.776.089,65	5.776.089,65	2.479.282,57	42,92
Provenientes dos Estados	276.000,00	276.000,00	71.369,76	25,86
Provenientes de Outros Municípios	0,00	0,00	0,00	0,00
RECEITA DE OPERAÇÕES DE CRÉDITO INTERNAS E EXTERNAS VINCULADAS A SAÚDE (XXX)	0,00	0,00	0,00	0,00
OUTRAS RECEITAS (XXXI)	0,00	0,00	0,00	0,00
TOTAL RECEITAS ADICIONAIS PARA FINANCIAMENTO DA SAÚDE (XXXII) = (XXIX + XXX + XXXI)	6.052.089,65	6.052.089,65	2.550.652,33	42,14

DESPESAS COM SAUDE POR SUBFUNÇÕES E CATEGORIA ECONÔMICA NÃO COMPUTADAS NO CÁLCULO DO MÍNIMO	DOTAÇÃO INICIAL	DOTAÇÃO ATUALIZADA (c)	DESPESAS EMPENHADAS		DESPESAS LIQUIDADAS		DESPESAS PAGAS		Inscritas em Restos a Pagar não Processados (g)
			Até o bimestre (d)	% (d/c) x 100	Até o bimestre (e)	% (e/c) x 100	Até o bimestre (f)	% (f/c) x 100	
ATENÇÃO BÁSICA (XXXIII)	2.166.452,80	1.035.452,80	719.133,07	69,45	719.133,07	69,45	719.133,07	69,45	0,00
Despesas Correntes	1.649.556,55	1.003.556,55	719.133,07	71,66	719.133,07	71,66	719.133,07	71,66	0,00
Despesas de Capital	516.896,25	31.896,25	0,00	0,00	0,00	0,00	0,00	0,00	0,00
ASSISTÊNCIA HOSPITALAR E AMBULATORIAL (XXXIV)	1.828.500,00	2.628.500,00	779.034,88	29,64	779.034,88	29,64	660.403,18	25,12	0,00
Despesas Correntes	1.667.500,00	2.587.500,00	743.044,88	28,72	743.044,88	28,72	624.413,18	24,13	0,00
Despesas de Capital	161.000,00	41.000,00	35.990,00	87,78	35.990,00	87,78	35.990,00	87,78	0,00
SUORTE PROFILÁTICO E TERAPÊUTICO (XXXV)	0,00	0,00	0,00	0,00	0,00	0,00	0,00	0,00	0,00
Despesas Correntes	0,00	0,00	0,00	0,00	0,00	0,00	0,00	0,00	0,00
Despesas de Capital	0,00	0,00	0,00	0,00	0,00	0,00	0,00	0,00	0,00
VIGILÂNCIA SANITÁRIA (XXXVI)	213.330,35	83.330,35	37.955,76	45,55	37.955,76	45,55	37.955,76	45,55	0,00
Despesas Correntes	205.677,10	75.677,10	37.955,76	50,15	37.955,76	50,15	37.955,76	50,15	0,00
Despesas de Capital	7.653,25	7.653,25	0,00	0,00	0,00	0,00	0,00	0,00	0,00
VIGILÂNCIA EPIDEMIOLÓGICA (XXXVII)	84.185,75	85.185,75	65.655,10	77,07	65.655,10	77,07	65.655,10	77,07	0,00
Despesas Correntes	68.879,25	84.879,25	65.655,10	77,35	65.655,10	77,35	65.655,10	77,35	0,00
Despesas de Capital	15.306,50	306,50	0,00	0,00	0,00	0,00	0,00	0,00	0,00
ALIMENTAÇÃO E NUTRIÇÃO (XXXVIII)	0,00	0,00	0,00	0,00	0,00	0,00	0,00	0,00	0,00
Despesas Correntes	0,00	0,00	0,00	0,00	0,00	0,00	0,00	0,00	0,00
Despesas de Capital	0,00	0,00	0,00	0,00	0,00	0,00	0,00	0,00	0,00

OUTRAS SUBFUNÇÕES (XXXIX)	506.000,00	2.533.000,00	473.492,40	18,69	473.492,40	18,69	467.471,60	18,46	0,00
Despesas Correntes	126.500,00	2.516.500,00	473.492,40	18,82	473.492,40	18,82	467.471,60	18,58	0,00
Despesas de Capital	379.500,00	16.500,00	0,00	0,00	0,00	0,00	0,00	0,00	0,00
TOTAL DAS DESPESAS NÃO COMPUTADAS NO CÁLCULO DO MÍNIMO (XL) = (XXXIII + XXXIV + XXXV + XXXVI + XXXVII + XXXVIII+ XXXIX)	4.798.468,90	6.365.468,90	2.075.271,21	32,60	2.075.271,21	32,60	1.950.618,71	30,64	0,00
DESPESAS TOTAIS COM SAÚDE EXECUTADAS COM COM RECURSOS PRÓPRIOS E COM RECURSOS TRANSFERIDOS DE OUTROS ENTES	DOTAÇÃO INICIAL	DOTAÇÃO ATUALIZADA (c)	DESPESAS EMPENHADAS		DESPESAS LIQUIDADAS		DESPESAS PAGAS		Inscritas em Restos a Pagar não Processados (g)
			Até o bimestre (d)	% (d/c) x 100	Até o bimestre (e)	% (e/c) x 100	Até o bimestre (f)	% (f/c) x 100	
ATENÇÃO BÁSICA(XLI) = (IV + XXXIII)	2.572.402,80	1.116.402,80	719.133,07	64,42	719.133,07	64,42	719.133,07	64,42	0,00
ASSISTÊNCIA HOSPITALAR E AMBULATORIAL (XLII) = (V + XXXIV)	4.557.812,65	5.553.812,65	3.326.921,85	59,90	3.008.643,31	54,17	2.850.800,21	51,33	318.278,54
SUORTE PROFILÁTICO E TERAPÊUTICO (XLIII) = (VI + XXXV)	0,00	0,00	0,00	0,00	0,00	0,00	0,00	0,00	0,00
VIGILÂNCIA SANITÁRIA (XLIV) = (VII + XXXVI)	213.330,35	83.330,35	37.955,76	45,55	37.955,76	45,55	37.955,76	45,55	0,00
VIGILÂNCIA EPIDEMIOLÓGICA (XLV) = (VIII + XXXVII)	84.185,75	85.185,75	65.655,10	77,07	65.655,10	77,07	65.655,10	77,07	0,00
ALIMENTAÇÃO E NUTRIÇÃO (XLVI) = (IX + XXXVIII)	0,00	0,00	0,00	0,00	0,00	0,00	0,00	0,00	0,00
OUTRAS SUBFUNÇÕES (XLVII) = (X + XXXIX)	1.621.792,10	3.560.792,10	854.960,62	24,01	854.960,58	24,01	845.517,90	23,75	0,04
TOTAL DAS DESPESAS COM SAÚDE (XLVIII) = (XI + XL)	9.049.523,65	10.399.523,65	5.004.626,40	48,12	4.686.347,82	45,06	4.519.062,04	43,45	318.278,58
(-) Despesas da Fonte: Transferências da União - inciso I do art. 5º da Lei Complementar 173/2020	4.798.468,90	6.365.468,90	2.075.271,21	32,60	2.075.271,21	32,60	1.950.618,71	30,64	0,00
TOTAL DAS DESPESAS EXECUTADAS COM RECURSOS PRÓPRIOS (XLIX)	4.251.054,75	4.034.054,75	2.929.355,19	72,62	2.611.076,61	64,73	2.568.443,33	63,67	318.278,58

FONTE: SIOPS, Maranhão28/02/22 01:14:15
1 - Nos cinco primeiros bimestres do exercício, o acompanhamento será feito com base na despesa liquidada. No último bimestre do exercício, o valor deverá corresponder ao total da despesa empenhada.
2 - Até o exercício de 2018, o controle da execução dos restos a pagar considerava apenas os valores dos restos a pagar não processados (regra antiga). A partir do exercício de 2019, o controle da execução dos restos a pagar considera os restos a pagar processados e não processados (regra nova).
3 - Essas despesas são consideradas executadas pelo ente transferidor.

9.4. Execução orçamentária e financeira de recursos federais transferidos fundo a fundo, segundo bloco de financiamento e programa de trabalho

Bloco de Financiamento	Programas de Trabalho	Valor Transferido em 2021 (Fonte: FNS)	Valor Executado
Manutenção das Ações e Serviços Públicos de Saúde (CUSTEIO)	10122501821CO - ENFRENTAMENTO DA EMERGÊNCIA DE SAÚDE - NACIONAL (CRÉDITO EXTRAORDINÁRIO)	R\$ 60.000,00	60000,00
	103015019219A - PISO DA ATENÇÃO PRIMÁRIA EM SAÚDE	R\$ 1.550.447,97	1550447,97
	10301501921CE - IMPLEMENTAÇÃO DE POLÍTICAS DE ATENÇÃO À SAÚDE	R\$ 1.305,30	1305,30
	1030150192E89 - INCREMENTO TEMPORÁRIO AO CUSTEIO DOS SERVIÇOS DE ATENÇÃO PRIMÁRIA EM SAÚDE PARA CUMPRIMENTO DAS METAS - NACIONAL	R\$ 200.000,00	200000,00
	1030250182E90 - INCREMENTO TEMPORÁRIO AO CUSTEIO DOS SERVIÇOS DE ASSISTÊNCIA HOSPITALAR E AMBULATORIAL PARA CUMPRIMENTO DAS METAS - NACIONAL	R\$ 391.986,00	391986,00
	1030250188585 - ATENÇÃO À SAÚDE DA POPULAÇÃO PARA PROCEDIMENTOS NO MAC	R\$ 112.422,60	112422,60
	1030250188585 - ENFRENTAMENTO DA EMERGÊNCIA DE SAÚDE - NACIONAL (CRÉDITO EXTRAORDINÁRIO)	R\$ 49.500,00	49500,00
	10303501720AE - PROMOÇÃO DA ASSISTÊNCIA FARMACÊUTICA E INSUMOS ESTRATÉGICOS NA ATENÇÃO PRIMÁRIA EM SAÚDE	R\$ 28.144,45	28144,45
	10303501720AH - ORGANIZAÇÃO DOS SERVIÇOS DE ASSISTÊNCIA FARMACÊUTICA NO SUS	R\$ 18.000,00	18000,00
	10304502320AB - INCENTIVO FINANCEIRO AOS ESTADOS, DISTRITO FEDERAL E MUNICÍPIOS PARA EXECUÇÃO DE AÇÕES DE VIGILÂNCIA SANITÁRIA	R\$ 12.000,00	12000,00

10305502320AL - INCENTIVO FINANCEIRO AOS ESTADOS, DISTRITO FEDERAL E MUNICÍPIOS PARA A VIGILÂNCIA EM SAÚDE	R\$ 54.158,34	54158,34
--	---------------	----------

Fonte: Fundo Nacional de Saúde (FNS)

- 1 - Os valores pagos em outro exercício fiscal mesmo tendo sua memória de cálculo e ano anterior, não estarão sendo computados para aquela prestação de contas.
2 - Para efeitos de despesa executada deve ser considerada a despesa empenhada no exercício fiscal.

9.5. Covid-19 Repasse União

Quadro demonstrativo da transferência de recursos advindos da união para a aplicação no enfrentamento da situação de emergência de saúde pública de importância nacional - Coronavírus (COVID-19)			
Descrição do recurso	SALDO DO RECURSO DO EXERCÍCIO ANTERIOR (31/12/2020)	RECURSOS DIRECIONADOS NO EXERCÍCIO ATUAL ATÉ O BIMESTRE	SALDO TOTAL
Recursos advindos da transferência da União repassados pelo FNS conf. Portarias específicas nos blocos de manutenção e estruturação para a aplicação no enfrentamento da situação de emergência de saúde pública de importância nacional - Coronavírus (COVID-19)	1.337.308,16	0,00	1.337.308,16
Recursos advindos da transferência da União repassados pelo FNS nos blocos de manutenção e estruturação não específicas para a aplicação no enfrentamento da situação de emergência de saúde pública de importância nacional - Coronavírus (COVID-19)	0,00	0,00	0,00
Recursos advindos de transposição de saldos financeiros de exercícios anteriores provenientes de repasses federais do FNS aos fundos de saúde dos estados, DF e municípios conf. LC 172/2020.	0,00	0,00	0,00
Recursos advindos da União, na forma de auxílio financeiro, aos Estados, ao Distrito Federal e aos Municípios, no exercício de 2020, e em ações de enfrentamento ao Coronavírus SARS-CoV-2 (Covid-19). Conforme LC 173/2020	0,00	0,00	0,00
Recursos advindos da União, na forma de prestação de apoio financeiro pela União aos entes federativos que recebem recursos do Fundo de Participação dos Estados - FPE e do Fundo de Participação dos Municípios - FPM, com o objetivo de mitigar as dificuldades financeiras decorrentes do estado de calamidade pública reconhecido pelo Decreto Legislativo nº 6, de 20 de março de 2020, e da emergência de saúde pública de importância internacional decorrente do coronavírus (Covid-19). MP 938/2020	0,00	0,00	0,00
Outros recursos advindos de transferências da União	0,00	0,00	0,00
Total de recursos advindos de transferência da união para enfrentamento da Emergência em Saúde Pública de Importância Nacional - CORONAVIRUS (COVID-19)	1.337.308,16	0,00	1.337.308,16

Despesas decorrentes do enfrentamento da situação de emergência de saúde pública de importância nacional Coronavírus (COVID-19)			
Descrição das Subfunções/Despesas	Despesas Empenhadas	Despesas Liquidadas	Despesas Pagas
Administração Geral	1.337.308,16	1.337.308,16	1.337.308,16
Atenção Básica	0,00	0,00	0,00
Assistência Hospitalar e Ambulatorial	0,00	0,00	0,00
Suporte profilático e terapêutico	0,00	0,00	0,00
Vigilância Sanitária	0,00	0,00	0,00
Vigilância Epidemiológica	0,00	0,00	0,00
Alimentação e Nutrição	0,00	0,00	0,00
Informações Complementares	0,00	0,00	0,00
Total	1.337.308,16	1.337.308,16	1.337.308,16

CONTROLE DA EXECUÇÃO DE RESTOS A PAGAR COVID-19										
Descrição das Subfunções/Despesas	Inscrição em 2021 - Restos a pagar processados (a)	Inscrição em 2021 - Restos a pagar não processados (b)	Inscrição em 2021 - Saldo total (c) = a+b	Inscrição em 2020 - RPs processados (a)	Inscrição em 2020 - RPs não processados (b)	Inscrição em 2020 - Saldo total (c) = a+b	Execução de RPs inscritos em 2020 - RPs processados Pago (d)	Execução de RPs inscritos em 2020 - RPs processados Cancelado (e)	Execução de RPs inscritos em 2020 - RPs não processados - Liquidado* (f)	Ex
Administração Geral	0,00	0,00	0,00	12.897,75	0,00	12.897,75	0,00	0,00	0,00	
Atenção Básica	0,00	0,00	0,00	0,00	0,00	0,00	0,00	0,00	0,00	
Assistência Hospitalar e Ambulatorial	0,00	0,00	0,00	0,00	0,00	0,00	0,00	0,00	0,00	
Suporte profilático e terapêutico	0,00	0,00	0,00	0,00	0,00	0,00	0,00	0,00	0,00	
Vigilância Sanitária	0,00	0,00	0,00	0,00	0,00	0,00	0,00	0,00	0,00	

Vigilância Epidemiológica	0,00	0,00	0,00	0,00	0,00	0,00	0,00	0,00	0,00
Alimentação e Nutrição	0,00	0,00	0,00	0,00	0,00	0,00	0,00	0,00	0,00
Informações Complementares	0,00	0,00	0,00	0,00	0,00	0,00	0,00	0,00	0,00
Total	0,00	0,00	0,00	12.897,75	0,00	12.897,75	0,00	0,00	0,00

Gerado em 31/03/2022

17:52:25

Fonte: Sistema de Informações sobre Orçamentos Públicos em Saúde (SIOPS)

9.6. Covid-19 Recursos Próprios

Quadro demonstrativo da aplicação de recursos próprios no enfrentamento da situação de emergência de saúde pública de importância nacional - Coronavírus (COVID-19)			
Descrição do recurso	SALDO DO RECURSO DO EXERCÍCIO ANTERIOR (31/12/2020)	RECURSOS DIRECIONADOS NO EXERCÍCIO ATUAL ATÉ O BIMESTRE	SALDO TOTAL
Recursos próprios a serem aplicados no enfrentamento da emergência de saúde - nacional - Coronavírus (COVID-19)	0,00	0,00	0,00
Total	0,00	0,00	0,00

Despesas decorrentes do enfrentamento da situação de emergência de saúde pública de importância nacional Coronavírus (COVID-19)			
Descrição das Subfunções/Despesas	Despesas Empenhadas	Despesas Liquidadas	Despesas Pagas
Administração Geral	0,00	0,00	0,00
Atenção Básica	0,00	0,00	0,00
Assistência Hospitalar e Ambulatorial	0,00	0,00	0,00
Suporte profilático e terapêutico	0,00	0,00	0,00
Vigilância Sanitária	0,00	0,00	0,00
Vigilância Epidemiológica	0,00	0,00	0,00
Alimentação e Nutrição	0,00	0,00	0,00
Informações Complementares	0,00	0,00	0,00
Total	0,00	0,00	0,00

CONTROLE DA EXECUÇÃO DE RESTOS A PAGAR COVID-19										
Descrição das Subfunções/Despesas	Inscrição em 2021 - Restos a pagar processados (a)	Inscrição em 2021 - Restos a pagar não processados (b)	Inscrição em 2021 - Saldo total (c) = a+b	Inscrição em 2020 - RPs processados (a)	Inscrição em 2020 - RPs não processados (b)	Inscrição em 2020 - Saldo total (c) = a+b	Execução de RPs inscritos em 2020 - RPs processados Pago (d)	Execução de RPs inscritos em 2020 - RPs processados Cancelado (e)	Execução de RPs inscritos em 2020 - RPs não processados - Liquidado* (f)	Execução de RPs inscritos em 2020 - RPs não processados - P (g)
Administração Geral	0,00	0,00	0,00	0,00	0,00	0,00	0,00	0,00	0,00	
Atenção Básica	0,00	0,00	0,00	0,00	0,00	0,00	0,00	0,00	0,00	
Assistência Hospitalar e Ambulatorial	0,00	0,00	0,00	0,00	0,00	0,00	0,00	0,00	0,00	
Suporte profilático e terapêutico	0,00	0,00	0,00	0,00	0,00	0,00	0,00	0,00	0,00	
Vigilância Sanitária	0,00	0,00	0,00	0,00	0,00	0,00	0,00	0,00	0,00	
Vigilância Epidemiológica	0,00	0,00	0,00	0,00	0,00	0,00	0,00	0,00	0,00	
Alimentação e Nutrição	0,00	0,00	0,00	0,00	0,00	0,00	0,00	0,00	0,00	
Informações Complementares	0,00	0,00	0,00	0,00	0,00	0,00	0,00	0,00	0,00	
Total	0,00	0,00	0,00	0,00	0,00	0,00	0,00	0,00	0,00	

Gerado em 31/03/2022

17:52:24

Fonte: Sistema de Informações sobre Orçamentos Públicos em Saúde (SIOPS)

9.7. Covid-19 Repasse Estadual

Quadro demonstrativo da transferência de recursos advindos do estado para a aplicação no enfrentamento da situação de emergência de saúde pública de importância nacional - Coronavírus (COVID-19)			
Descrição do recurso	SALDO DO RECURSO DO EXERCÍCIO ANTERIOR (31/12/2020)	RECURSOS DIRECIONADOS NO EXERCÍCIO ATUAL ATÉ O BIMESTRE	SALDO TOTAL
Recursos de transferências do estado para enfrentamento da situação de emergência de saúde pública de importância nacional - Coronavírus (COVID-19)	0,00	0,00	0,00
Total	0,00	0,00	0,00

Despesas decorrentes do enfrentamento da situação de emergência de saúde pública de importância nacional Coronavírus (COVID-19)			
Descrição das Subfunções/Despesas	Despesas Empenhadas	Despesas Liquidadas	Despesas Pagas
Administração Geral	0,00	0,00	0,00
Atenção Básica	0,00	0,00	0,00
Assistência Hospitalar e Ambulatorial	0,00	0,00	0,00
Suporte profilático e terapêutico	0,00	0,00	0,00
Vigilância Sanitária	0,00	0,00	0,00
Vigilância Epidemiológica	0,00	0,00	0,00
Alimentação e Nutrição	0,00	0,00	0,00
Informações Complementares	0,00	0,00	0,00
Total	0,00	0,00	0,00

CONTROLE DA EXECUÇÃO DE RESTOS A PAGAR COVID-19										
Descrição das Subfunções/Despesas	Inscrição em 2021 - Restos a pagar processados (a)	Inscrição em 2021 - Restos a pagar não processados (b)	Inscrição em 2021 - Saldo total (c) = a+b	Inscrição em 2020 - RPs processados (a)	Inscrição em 2020 - RPs não processados (b)	Inscrição em 2020 - Saldo total (c) = a+b	Execução de RPs inscritos em 2020 - RPs processados Pago (d)	Execução de RPs inscritos em 2020 - RPs processados Cancelado (e)	Execução de RPs inscritos em 2020 - RPs não processados - Liquidado* (f)	Execução de RPs inscritos em 2020 - RPs não processados - Liquidado* (f)
Administração Geral	0,00	0,00	0,00	0,00	0,00	0,00	0,00	0,00	0,00	
Atenção Básica	0,00	0,00	0,00	0,00	0,00	0,00	0,00	0,00	0,00	
Assistência Hospitalar e Ambulatorial	0,00	0,00	0,00	0,00	0,00	0,00	0,00	0,00	0,00	
Suporte profilático e terapêutico	0,00	0,00	0,00	0,00	0,00	0,00	0,00	0,00	0,00	
Vigilância Sanitária	0,00	0,00	0,00	0,00	0,00	0,00	0,00	0,00	0,00	
Vigilância Epidemiológica	0,00	0,00	0,00	0,00	0,00	0,00	0,00	0,00	0,00	
Alimentação e Nutrição	0,00	0,00	0,00	0,00	0,00	0,00	0,00	0,00	0,00	
Informações Complementares	0,00	0,00	0,00	0,00	0,00	0,00	0,00	0,00	0,00	
Total	0,00	0,00	0,00	0,00	0,00	0,00	0,00	0,00	0,00	

Gerado em 31/03/2022

17:52:26

Fonte: Sistema de Informações sobre Orçamentos Públicos em Saúde (SIOPS)

• Análises e Considerações sobre Execução Orçamentária e Financeira

- Despesa total com Saúde, em R\$/hab, sob a responsabilidade do Município, por habitante = R\$ 1.072,11
- Participação das transferências para a Saúde em relação à despesa total do Município com saúde = 50.97 %
- Participação da receita própria aplicada em Saúde conforme a LC141/2012 = 18.59 %

- Total de recursos advindos de transferência da União através da junção de recursos parlamentares e ministeriais para enfrentamento da emergência em saúde pública de importância nacional - Coronavírus (COVID-19) residual do ano de 2020 foi de = R\$ 1.337.308,16 e Recurso COVID 2021 = R\$ 109.500,00

- Despesas Pagas SUBFUNÇÃO: Administração Geral = R\$ 1.337.308,16.

Não existe sistema ideal ou modelos a serem seguidos. De modo geral, todos os países estão enfrentando problema semelhante na manutenção de seus sistemas de proteção social, e este debate mantém-se atual e necessário no sentido de encontrar meios para garantir os recursos financeiros em volume suficiente para assegurar o direito constitucional à saúde.

10. Auditorias

Não há informações cadastradas para o período das Auditorias.

Fonte: Sistema Nacional de Auditoria do SUS (SISAUD-SUS)

Data da consulta: 16/02/2023.

Outras Auditorias

Fonte: DIGISUS Gestor - Módulo Planejamento (DIGISUSGMP) - Consulta Online

Data da consulta: 16/02/2023.

- Análises e Considerações sobre Auditorias

Não ocorreram auditorias no corrente período

11. Análises e Considerações Gerais

O município tem enfrentado um cenário de grandes desafios na área da saúde. A complexidade do quadro epidemiológico que se desenhou nos últimos anos é um exemplo dessa situação.

De um lado, há uma crescente demanda de atendimentos devido às condições crônicas, principalmente as doenças e agravos não transmissíveis (DANT), que se intensifica com a acelerada transição demográfica, com consequente envelhecimento populacional.

De outro lado, as não menos crescentes ocorrências de condições agudas que pressionam os serviços de urgência em parte decorrentes da agudização dos crônicos, mas também pelo aumento das causas externas (violência, acidentes de trânsito, etc.).

Complementa esse quadro a agenda de doenças infecciosas, como a dengue, o sarampo, a febre amarela, a zika e a chikungunya, que, cada qual a uma época, muitas vezes trazem e trouxeram ainda maior sobrecarga ao sistema público de saúde.

12. Recomendações para o Próximo Exercício

- Análises e Considerações sobre Recomendações para o Próximo Exercício

Dentre as perspectivas e desafios a serem enfrentadas na Atenção Primária que é a porta de entrada, com ações preventivas e curativas da saúde, cabe destacar que a gestão alinhada às políticas públicas de saúde em conjunto aos programas federais disponibilizados, não medirá esforços no tocante à melhoria contínua, priorizando o correto cadastro da população, a promoção da atividade assistencial dos profissionais da equipe de estratégia de saúde da família, bem como ao aumento do número de equipes.

Sendo assim, a Atenção Básica pretende dar continuidade no amparo a pacientes que apresentem doenças que comprometam o sistema imunitário, pretendemos continuar investindo os recursos e esforços necessários para que haja uma redução nos índices de contaminação e mortalidade, visando a resolutividade dos casos e recorrências.

Por outro lado, pretendemos desenvolver ações estratégicas que nos remetam ao alcance das metas relacionadas aos indicadores de desempenho e indicadores da pactuação interfederativa. Conhecemos a necessidade assistencial da população para a maioria dos procedimentos e de posse desse conhecimento, pretendemos usá-lo para regular os encaminhamentos de referência e contra-referência no sistema local e regional.

DILMA DOS SANTOS JORGE
Secretário(a) de Saúde
SÃO PEDRO DOS CRENTES/MA, 2021

Parecer do Conselho de Saúde

Identificação

- Considerações:
- Aprovado sem ressalvas

Introdução

- Considerações:
- Aprovado sem ressalvas

Dados Demográficos e de Morbimortalidade

- Considerações:
- Aprovado sem ressalvas

Dados da Produção de Serviços no SUS

- Considerações:
- Aprovado sem ressalvas

Rede Física Prestadora de Serviços ao SUS

- Considerações:
- Aprovado sem ressalvas

Profissionais de Saúde Trabalhando no SUS

- Considerações:
- Aprovado sem ressalvas

Programação Anual de Saúde - PAS

- Considerações:
- Aprovado sem ressalvas

Indicadores de Pactuação Interfederativa

- Considerações:
- Aprovado sem ressalvas

Execução Orçamentária e Financeira

- Considerações:
- Aprovado sem ressalvas

Auditorias

- Considerações:
- Aprovado sem ressalvas

Análises e Considerações Gerais

- Parecer do Conselho de Saúde:
- Aprovado sem ressalvas

Recomendações para o Próximo Exercício

- Considerações:
- Aprovado sem ressalvas

Status do Parecer: Aprovado

SÃO PEDRO DOS CRENTES/MA, 16 de Fevereiro de 2023

Conselho Municipal de Saúde de São Pedro Dos Crentes



ESTADO DO MARANHÃO
PREFEITURA MUNICIPAL DE SÃO PEDRO DOS CRENTES
SECRETARIA MUNICIPAL DE SAÚDE
E-mail: secretariadesaude_spc@hotmail.com

CONSELHO MUNICIPAL DE SAÚDE DE SÃO PEDRO DOS CRENTES-MA

RESOLUÇÃO Nº 003/2022


O plenário do Conselho Municipal de Saúde de São Pedro dos Crentes - MA, nos termos regimentais e com base nas atribuições conferidas pelas Leis Federais nº 8.080/90 e nº 8.142/90, na Lei Orgânica do Município e na Lei 16/1997 Municipal.


RESOLVE:

Art. 1º - APROVAR o Relatório Anual de Gestão RAG - 2021.

Art. 2º - Revogam-se as disposições em contrário

São Pedro dos Crentes - MA, 05 de Maio de 2022


Edmara de Carvalho Pinto Sousa
Presidente do CMS


Marllon Cassio da Silva Barros
Secretário Municipal de Saúde
05/05/2022

CONSELHO MUNICIPAL DE SAÚDE DE SÃO PEDRO DOS CRENTES-MA

RESOLUÇÃO Nº 003/2022


O plenário do Conselho Municipal de Saúde de São Pedro dos Crentes - MA, nos termos regimentais e com base nas atribuições conferidas pelas Leis Federais nº 8.080/90 e nº 8.142/90, na Lei Orgânica do Município e na Lei 16/1997 Municipal


RESOLVE:

Art. 1º - APROVAR o Relatório Anual de Gestão RAG - 2021

Art. 2º - Revogam-se as disposições em contrário

São Pedro dos Crentes - MA, 05 de Maio de 2022


Edmara de Carvalho Pinto Sousa
Presidente do CMS


Marllon Cassio da Silva Barros
Secretário Municipal de Saúde



ESTADO DO MARANHÃO
PREFEITURA MUNICIPAL DE SÃO PEDRO DOS CRENTES
SECRETARIA MUNICIPAL DE SAÚDE
E-mail: secretariadesaude_spc@hotmail.com

CONSELHO MUNICIPAL DE SAÚDE DE SÃO PEDRO DOS CRENTES-MA

RESOLUÇÃO Nº 003/2022


O plenário do Conselho Municipal de Saúde de São Pedro dos Crentes - MA, nos termos regimentais e com base nas atribuições conferidas pelas Leis Federais nº 8.080/90 e nº 8.142/90, na Lei Orgânica do Município e na Lei 16/1997 Municipal.

RESOLVE:

Art. 1º - APROVAR o Relatório Anual de Gestão RAG - 2021.

Art. 2º - Revogam-se as disposições em contrário.

São Pedro dos Crentes - MA, 05 de Maio de 2022.


Edmara de Carvalho Pinto Sousa
Presidente do CMS


Marllon Cássio da Silva Barros
Secretário Municipal de Saúde
Port 004/2022