



ESTADO DO MARANHÃO  
PREFEITURA MUNICIPAL DE SÃO PEDRO DOS CRENTES  
CNPJ Nº 01.577.844/0001-62

OFICIO Nº 049/2021


São Pedro dos Crentes – MA, 01 de junho de 2021.

EXCELENTÍSSIMO SENHOR  
LAHESIO RODRIGUES DO BONFIM  
PREFEITO MUNICIPAL DE SÃO PEDRO DOS CRENTES-MA.

**Excelentíssimo Prefeito,**

Venho à presença de Vossa Excelência requerer que seja autorizado a **Contratação de empresa para aquisição de cadeiras de rodas, cadeiras de banho, andador, muletas, para famílias carentes portadoras de deficiência físicas com dificuldade de locomoção, para atender a Secretaria Municipal de Assistência Social de São Pedro dos Crentes – MA.** Destacando-se, que os aludidos produtos são essenciais/indispensáveis para a manutenção dos trabalhos realizados pela Secretaria de Assistência Social no ano de 2021. Nesse cenário, suplico/requeiro que Vossa Excelência tome as medidas cabíveis para a contratação/aquisição do que se requer de acordo com a planilha devidamente discriminada que segue anexa ao presente petítório.

Ante o exposto, a Secretaria Municipal de Assistência Social, aproveita o ensejo para acentuar votos de elevada estima, apreço e consideração.

  
Elaine Mendes da Silva Arruda  
Secretária de Assistência Social



**ESTADO DO MARANHÃO**  
**PREFEITURA MUNICIPAL DE SÃO PEDRO DOS CRENTES**  
**CNPJ nº 01.577.844/0001-62**

**OBJETO DE PESQUISA: Contratação de empresa para aquisição de cadeiras de rodas, cadeiras de banho, andador, muletas, para famílias carentes portadoras de deficiência físicas com dificuldade de locomoção, para**

IT	DESCRIÇÃO	QTD
1	CADEIRA DE RODAS ECONOMICA CDS. Em aço carbono, assento/encosto em nylon, dobrável, freios bilaterais, apoio para braços fixos, apoio para os pés fixos, rodas dianteiras aro 06, com pneus maciços e traseiras aro 06, com pneus maciços. Largura do Assento: 40 cm, Profundidade do Assento: 41 cm, Altura Encosto: 36 cm, Altura do Assento ao Chão: 52 cm, Comprimento Total da Cadeira: 82 cm, Largura Total Aberta: 56 cm, Largura Total Fechada: 23 cm, Altura do Chão à Manopla: 94 cm, Peso da Cadeira: 8 kg, Capacidade Máxima de Peso: 85 kg, Altura do Chão ao AP de Braço: 70 cm, Altura do Assento ao AP de Braço: 20 cm.	8
2	CADEIRA DE RODAS CDS. Em aço carbono, pintura epóxi, assento e encosto em nylon, dobrável em x, rodas traseiras aro 24, com pneus de borracha maciço com aro da roda construído em alumínio, aro impulsor, rodas dianteiras 6" maciços, freios bilaterais. Largura do Assento: 40 cm, Profundidade do Assento: 41 cm, Altura Encosto: 36 cm, Altura do Assento ao Chão: 52 cm, Comprimento Total da Cadeira: 100 cm, Largura Total Aberta: 64 cm, Largura Total Fechada: 30 cm, Altura do Chão à Manopla: 90 cm, Peso da Cadeira: 14 kg, Capacidade Máxima de Peso: 85 kg, Altura do Chão ao AP de Braço: 69 cm, Altura do Assento ao AP de Braço: 19 cm.	15
3	CADEIRA DE BANHO D40. Em aço, dobrável e ideal para usuários com dificuldade de locomoção, para uso sanitário e banho para até 100 kg. É uma cadeira totalmente dobrável. Chassi em aço carbono com pintura epoxi; Dobrável em sistema "Sanfona"; Assento em plástico padrão; Suporte para Comadre/Coletor; Rodas dianteiras e traseiras giratórias de 4"; Freios de pé para travamento nas rodas dianteiras; Apoio para os braços em plástico; Apoio para os pés removível; Sistema engate rápido pino click; Multiuso - higiene, banho e uso sobre o vaso sanitário; Giro de 360°. Dimensões: (Largura de Assento X Profundidade de Assento X Altura do Encosto cm e Largura Total cm) 45x40x40 cm e 54 cm Peso Aproximado: 7 kg Capacidade de Peso: 100 kg, Apoio de Pé e Manual.	6
4	ANDADOR EM ALUMINIO INFANTIL. Em alumínio, leve e dobrável, com regulagem de altura, o qual consegue se adaptar a crianças de diferentes tamanhos.	12
5	MULETA CANADENCE. Estrutura em alumínio polido, braçadeira e apoio de mão anatômico em polipropileno, para pessoas até 130 kg; com regulagem de altura; ponteira antiderrapante na base; peso do produto: 1,5kg, descarga dos membros inferiores e bacia, utilizando apoio de braços e mãos. alívio completo ou parcial da sustentação do peso sobre o membro inferior. auxilio em distúrbios do equilíbrio	6
6	MULETAS. Para descarga dos membros inferiores e bacia, utilizando apoio de braços e mãos. Regulagens: Mínima: 1,10m / Máxima: 1,30m Suporta usuários com até 100kg. Em alumínio Anodizado; Poliuretano; Polipropileno; Pino; Parafuso; Arruela, Porca Borboleta; Borracha.	5


Segue fotos dos item em anexos

**ITEM 01**

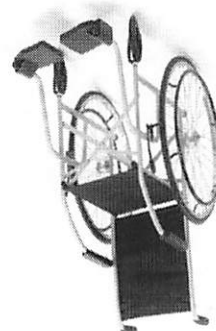




ITEM 05



ITEM 03



ITEM 02





ITEM 06

