



ESTADO DO MARANHÃO
PREFEITURA MUNICIPAL DE SÃO PEDRO DOS CRENTES
Av. Canaã, nº 102, Centro, São Pedro dos Crentes – MA, CEP: 65978-000



CONCORRÊNCIA ELETRÔNICA Nº 006/2024
PROCESSO ADMINISTRATIVO Nº 124/2024
SECRETARIA MUNICIPAL DE EDUCAÇÃO

CONTRATO DE PRESTAÇÃO SERVIÇO Nº 030/2025, QUE FAZEM ENTRE SI A PREFEITURA MUNICIPAL DE SÃO PEDRO DOS CRENTES - MA E A EMPRESA B T CONSTRUÇÕES E ELETRIFICAÇÕES LTDA – ME.

O MUNICIPIO DE SÃO PEDRO DOS CRENTES, com sede administrativa situada à Av. Canaã, s/n, Centro, São Pedro dos Crentes - MA, inscrito no CNPJ: 01.577.844/0001-62, neste ato representado pelo Prefeito Municipal, Sr. Romulo Costa Arruda, brasileiro, casado, agente político, portador do CPF nº 028.230.653-69, doravante denominada CONTRATANTE, e a empresa B T CONSTRUÇÕES E ELETRIFICAÇÕES LTDA – ME, inscrita no CNPJ: 20.150.046/0001-02, sediada na Rua Elpidio Milhomem, nº 56 Centro, Porto Franco – MA, doravante designada CONTRATADA, neste ato representada pelo Sr. Antonio Benedito Barbosa, portador da Carteira de Identidade nº 0621298420171 SESP/MA, e CPF nº 094.643.103-59, tendo em vista o que consta no Processo administrativo nº 124/2024 e em observância às disposições da Lei nº 14.133/2021, da Lei nº 123/2006, resolvem celebrar o presente Termo de Contrato, decorrente da CONCORRÊNCIA ELETRÔNICA nº 006/2024, mediante as cláusulas e condições a seguir enunciadas.

1. CLÁUSULA PRIMEIRA – OBJETO

1.1. O objeto do presente Termo de Contrato é a **Contratação de pessoa jurídica para construção de 4 (quatro) salas de aula, sendo 2 (duas) novas salas na Escola Vovó Ana Rocha e 2 (duas) na Escola Vovó Mucinha no município de São Pedro dos Crentes/MA**, conforme especificações e quantitativos estabelecidos no Projeto Básico, anexo a CONCORRÊNCIA ELETRÔNICA Nº 006/2024.

1.2. Este Termo de Contrato vincula-se ao Concorrência Eletrônica, identificado no preâmbulo e à proposta vencedora, independentemente de transcrição.

1.3. Discriminação do objeto:

VALOR TOTAL: R\$ 248.312,40

2. CLÁUSULA SEGUNDA – VIGÊNCIA.

2.1. O prazo de vigência deste Termo de Contrato é aquele fixado no Projeto Básico, com início na data da assinatura e encerramento em 31/12/2025, prorrogável na forma do art. 107 da Lei nº 14.133/2021.

3. CLÁUSULA TERCEIRA – PREÇO.

3.1. O valor do presente Termo de Contrato é de **R\$ 248.312,40 (duzentos e quarenta e oito mil e trezentos e doze reais e quarenta centavos).**

3.2. No valor acima estão incluídas todas as despesas ordinárias diretas e indiretas decorrentes da execução contratual, inclusive tributos e/ou impostos, encargos sociais, trabalhistas,

PREFEITURA MUNICIPAL DE SÃO PEDRO DOS CRENTES

📍 Av. Canaã, 102, Centro, São Pedro dos Crentes – MA, CEP: 65978-000

🌐 www.saopedrodoscrentes.ma.gov.br



previdenciários, fiscais e comerciais incidentes, taxa de administração, frete, seguro e outros necessários ao cumprimento integral do objeto da contratação.

4. CLÁUSULA QUARTA – DOTAÇÃO ORÇAMENTÁRIA.

4.1. As despesas decorrentes desta contratação estão programadas em dotação orçamentária própria, prevista no orçamento do Município, para o exercício de 2025, na classificação abaixo:

12 – FUNDEB – FUNDO DE MANUT. DES. EDUCAÇÃO BÁSICA

12.361.04.03.1035 – Construção, Ampliação e Reforma de unidades escolares

4.4.90.51.00 – Obras e Instalações

08 - MANUTENÇÃO E DESENVOLVIMENTO DO ENSINO

12.361.0403.1019 - Construção, Ampliação e Reforma de unidades escolares

4.4.90.51.00 – Obras e Instalações

5. CLÁUSULA QUINTA – PAGAMENTO E CRITÉRIOS DE ATUALIZAÇÃO MONETÁRIA.

5.1. O prazo para pagamento e demais condições a ele referentes encontram-se no Projeto Básico.

5.2. Em caso de atraso de pagamento, motivado pela Administração Pública, o valor a ser pago será atualizado financeiramente desse a data prevista para o pagamento até a data do efetivo pagamento, tendo como base o Índice IPCA do mês anterior ao pagamento da parcela.

6. CLÁUSULA SEXTA – REAJUSTE.

6.1. Os preços inicialmente contratados são fixos e irredutíveis no prazo de um ano contado da data do orçamento.

6.2. O orçamento estimado pela Administração baseou-se nas planilhas referenciais elaboradas com base no SINAPI.

6.3. Após o interregno de um ano, os preços iniciais poderão ser reajustados mediante a aplicação, pelo contratante, do índice INCC - índice Nacional de Custo da Construção, exclusivamente para as obrigações iniciadas e concluídas após a ocorrência da anualidade.

6.4. Nos reajustes subsequentes ao primeiro, o interregno mínimo de um ano será contado a partir dos efeitos financeiros do último reajuste.

6.5. No caso de atraso ou não divulgação do(s) índice (s) de reajustamento, o contratante pagará ao contratado a importância calculada pela última variação conhecida, liquidando a diferença correspondente tão logo seja(m) divulgado(s) o(s) índice(s) definitivo(s).

6.6. Fica o Contratado obrigado a apresentar memória de cálculo referente ao reajustamento de preços do valor remanescente, sempre que este ocorrer.

6.7. Nas aferições finais, o(s) índice(s) utilizado(s) para reajuste será(ão), obrigatoriamente, o(s) definitivo(s).



6.8. Caso o(s) índice(s) estabelecido(s) para reajustamento venha(m) a ser extinto(s) ou de qualquer forma não possa(m) mais ser utilizado(s), será(ão) adotado(s), em substituição, o(s) que vier(em) a ser determinado(s) pela legislação então em vigor.

6.9. Na ausência de previsão legal quanto ao índice substituto, as partes elegerão novo índice oficial, para reajustamento do preço do valor remanescente, por meio de termo aditivo.

6.10. O reajuste será realizado por apostilamento.

7. CLÁUSULA SÉTIMA – REPACTUAÇÃO E REEQUILÍBRIO

7.1. O prazo para resposta ao pedido do Contratado de repactuação de preços será de 30 dias úteis.

7.2. O prazo para resposta ao pedido do Contratado de restabelecimento do equilíbrio econômico-financeiro do contrato de preços será de 30 dias úteis.

8. CLÁUSULA OITAVA – GARANTIA DE EXECUÇÃO.

8.1. Não haverá exigência de garantia de execução para a presente contratação.

9. CLÁUSULA NONA - ENTREGA E RECEBIMENTO DO OBJETO.

9.1. As condições de entrega e recebimento do objeto são aquelas previstas no Projeto Básico, anexo ao Edital.

10. CLÁUSULA DÉCIMA – FISCALIZAÇÃO.

10.1. A fiscalização da execução do objeto será efetuada por **Leanes Pereira Sobrinho**, Nomeada pela Portaria nº **045/2025**, na forma estabelecida no Projeto Básico, anexo do Edital da Concorrência.

11. CLÁUSULA DÉCIMA PRIMEIRA – OBRIGAÇÕES DA CONTRATANTE E DA CONTRATADA.

11.1. OBRIGAÇÕES DO CONTRATANTE

11.1.1. Exigir o cumprimento de todas as obrigações assumidas pelo Contratado, de acordo com o contrato e seus anexos;

11.1.2. Receber o objeto no prazo e condições estabelecidas no Projeto Básico;

11.1.3. Notificar o Contratado, por escrito, sobre vícios, defeitos ou incorreções verificadas no objeto fornecido, para que seja por ele substituído, reparado ou corrigido, no total ou em parte, às suas expensas;

11.1.4. Acompanhar e fiscalizar a execução do contrato e o cumprimento das obrigações pelo Contratado;

11.1.5. Comunicar a empresa para emissão de Nota Fiscal em relação à parcela incontroversa da execução do objeto, para efeito de liquidação e pagamento, quando houver controvérsia sobre a execução do objeto, quanto à dimensão, qualidade e quantidade, conforme o art. 143 da Lei nº 14.133, de 2021;



11.1.6. Efetuar o pagamento ao Contratado do valor correspondente à execução do objeto, no prazo, forma e condições estabelecidos no presente Contrato e no Projeto Básico;

11.1.7. Aplicar ao Contratado as sanções previstas na lei e neste Contrato;

11.1.8. Cientificar a Procuradoria Geral do Município para adoção das medidas cabíveis quando do descumprimento de obrigações pelo Contratado;

11.1.9. Explicitamente emitir decisão sobre todas as solicitações e reclamações relacionadas à execução do presente Contrato, ressalvados os requerimentos manifestamente impertinentes, meramente protelatórios ou de nenhum interesse para a boa execução do ajuste.

11.1.10. A Administração terá o prazo de 30 (trinta) dias, a contar da data do protocolo do requerimento para decidir, admitida a prorrogação motivada, por igual período.

11.1.11. Responder eventuais pedidos de reestabelecimento do equilíbrio econômico-financeiro feitos pelo contratado no prazo máximo de 30 (trinta) dias.

11.1.12. Notificar os emitentes das garantias quanto ao início de processo administrativo para apuração de descumprimento de cláusulas contratuais.

11.1.13. Comunicar o Contratado na hipótese de posterior alteração do projeto pelo Contratante, no caso do art. 93, §2º, da Lei nº 14.133, de 2021.

11.1.14. A Administração não responderá por quaisquer compromissos assumidos pelo Contratado com terceiros, ainda que vinculados à execução do contrato, bem como por qualquer dano causado a terceiros em decorrência de ato do Contratado, de seus empregados, prepostos ou subordinados.

11.2. OBRIGAÇÕES DO CONTRATADO

11.2.1. O Contratado deve cumprir todas as obrigações constantes deste Contrato e de seus anexos, assumindo como exclusivamente seus os riscos e as despesas decorrentes da boa e perfeita execução do objeto, observando, ainda, as obrigações a seguir dispostas:

11.2.2. Responsabilizar-se pelos vícios e danos decorrentes do objeto, de acordo com o Código de Defesa do Consumidor (Lei nº 8.078, de 1990);

11.2.3. Comunicar ao contratante, no prazo máximo de 24 (vinte e quatro) horas que antecede a data da entrega, os motivos que impossibilitem o cumprimento do prazo previsto, com a devida comprovação;

11.2.4. Atender às determinações regulares emitidas pelo fiscal ou gestor do contrato ou autoridade superior (art. 137, II, da Lei nº 14.133, de 2021) e prestar todo esclarecimento ou informação por eles solicitados;

11.2.5. Reparar, corrigir, remover, reconstruir ou substituir, às suas expensas, no total ou em parte, no prazo fixado pelo fiscal do contrato, os bens nos quais se verificarem vícios, defeitos ou incorreções resultantes da execução ou dos materiais empregados;

11.2.6. Responsabilizar-se pelos vícios e danos decorrentes da execução do objeto, de acordo com o Código de Defesa do Consumidor (Lei nº 8.078, de 1990), bem como por todo e qualquer dano causado à Administração ou terceiros, não reduzindo essa responsabilidade a fiscalização ou o



acompanhamento da execução contratual pelo Contratante, que ficará autorizado a descontar dos pagamentos devidos ou da garantia, caso exigida no edital, o valor correspondente aos danos sofridos;

11.2.7. Cumprir, além dos postulados legais vigentes de âmbito federal, estadual ou municipal, as normas de segurança do Contratante;

11.2.8. Apresentar ao Contratante, quando for o caso, a relação nominal dos empregados que adentrarão no órgão para a execução do serviço.

11.2.9. Observar os preceitos da legislação sobre a jornada de trabalho, conforme a categoria profissional.

11.2.10. Atender às solicitações do Contratante quanto à substituição dos empregados alocados, no prazo fixado pela fiscalização do contrato, nos casos em que ficar constatado descumprimento das obrigações relativas à execução do serviço, conforme descrito nas especificações do objeto.

11.2.11. Instruir seus empregados quanto à necessidade de acatar as Normas Internas do Contratante.

11.2.12. Instruir seus empregados a respeito das atividades a serem desempenhadas, alertando-os a não executarem atividades não abrangidas pelo contrato, devendo o Contratado relatar ao Contratante toda e qualquer ocorrência neste sentido, a fim de evitar desvio de função.

11.2.13. Instruir os seus empregados, quanto à prevenção de incêndios nas áreas do Contratante.

11.2.14. Adotar as providências e precauções necessárias, inclusive consulta nos respectivos órgãos, se necessário for, a fim de que não venham a ser danificadas as redes hidrossanitárias, elétricas e de comunicação.

11.2.15. Estar registrada ou inscrita no Conselho Profissional competente, conforme as áreas de atuação previstas no Projeto Básico, em plena validade.

11.2.16. Obter junto aos órgãos competentes, conforme o caso, as licenças necessárias e demais documentos e autorizações exigíveis, na forma da legislação aplicável.

11.2.17. Elaborar o Diário de Obra, incluindo diariamente, pelo Engenheiro preposto responsável, as informações sobre o andamento do empreendimento, tais como, número de funcionários, de equipamentos, condições de trabalho, condições meteorológicas, serviços executados, registro de ocorrências e outros fatos relacionados, bem como os comunicados à Fiscalização e situação das atividades em relação ao cronograma previsto.

11.2.18. Refazer, às suas expensas, os trabalhos executados em desacordo com o estabelecido nas especificações, bem como substituir aqueles realizados.

11.2.19. Para fins de fiscalização do fiel cumprimento do Programa Municipal de Gerenciamento de Resíduos da Construção Civil, ou do Projeto de Gerenciamento de Resíduos da Construção Civil, conforme o caso, o Contratado comprovará, sob pena de multa, que todos os resíduos removidos estão acompanhados de Controle de Transporte de Resíduos, em conformidade com as normas da Agência Brasileira de Normas Técnicas -ABNT, ABNTNBR ns. 15.112, 15.113, 15.114, 15.115 e 15.116, de 2004.



11.2.20. Responder por qualquer acidente de trabalho na execução dos serviços, por uso indevido de patentes registradas em nome de terceiros, por danos resultantes de defeitos ou incorreções dos serviços ou dos bens do Contratante, de seus funcionários ou de terceiros, ainda que ocorridos em via pública junto ao serviço de engenharia.

11.2.21. Providenciar, conforme o caso, as ligações definitivas das utilidades previstas no projeto (água, esgoto, gás, energia elétrica, telefone etc.), bem como atuar junto aos órgãos federais, estaduais e municipais e concessionárias de serviços públicos para a obtenção de licenças e regularização dos serviços e atividades concluídas (ex.: Habite-se, Licença Ambiental de Operação etc.).

12. CLÁUSULA DÉCIMA SEGUNDA – SANÇÕES ADMINISTRATIVAS.

12.1. Comete infração administrativa, nos termos da Lei nº 14.133, de 2021, o contratado que:

- a) der causa à inexecução parcial do contrato;
- b) der causa à inexecução parcial do contrato que cause grave dano à Administração ou ao funcionamento dos serviços públicos ou ao interesse coletivo;
- c) der causa à inexecução total do contrato;
- d) ensejar o retardamento da execução ou da entrega do objeto da contratação sem motivo justificado;
- e) apresentar documentação falsa ou prestar declaração falsa durante a execução do contrato;
- f) praticar ato fraudulento na execução do contrato;

12.2. Antes da aplicação da multa será facultada a defesa do interessado no prazo de 15 (quinze) dias úteis, contado da data de sua intimação (art. 157, da Lei nº 14.133, de 2021).

12.3. Se a multa aplicada e as indenizações cabíveis forem superiores ao valor do pagamento eventualmente devido pelo Contratante ao Contratado, além da perda desse valor, a diferença será descontada da garantia prestada ou será cobrada judicialmente (art. 156, §8º, da Lei nº 14.133, de 2021).

12.4. Previamente ao encaminhamento à cobrança judicial, a multa poderá ser recolhida administrativamente no prazo máximo de XX (XXXX) dias, a contar da data do recebimento da comunicação enviada pela autoridade competente.

12.5. A aplicação das sanções realizar-se-á em processo administrativo que assegure o contraditório e a ampla defesa ao Contratado, observando-se o procedimento previsto no caput e parágrafos do art. 158 da Lei nº 14.133, de 2021, para as penalidades de impedimento de licitar e contratar e de declaração de inidoneidade para licitar ou contratar.

12.6. Na aplicação das sanções serão considerados (art. 156, §1º, da Lei nº 14.133, de 2021):

- a) a natureza e a gravidade da infração cometida;
- b) as peculiaridades do caso concreto;
- c) as circunstâncias agravantes ou atenuantes;



- d) os danos que dela provierem para o Contratante;
- e) a implantação ou o aperfeiçoamento de programa de integridade, conforme normas e orientações dos órgãos de controle.

12.7. Os atos previstos como infrações administrativas na Lei nº 14.133, de 2021, ou em outras leis de licitações e contratos da Administração Pública que também sejam tipificados como atos lesivos na Lei nº 12.846, de 2013, serão apurados e julgados conjuntamente, nos mesmos autos, observados o rito procedimental e autoridade competente definidos na referida Lei (art. 159).

12.8. A personalidade jurídica do Contratado poderá ser desconsiderada sempre que utilizada com abuso do direito para facilitar, encobrir ou dissimular a prática dos atos ilícitos previstos neste Contrato ou para provocar confusão patrimonial, e, nesse caso, todos os efeitos das sanções aplicadas à pessoa jurídica serão estendidos aos seus administradores e sócios com poderes de administração, à pessoa jurídica sucessora ou à empresa do mesmo ramo com relação de coligação ou controle, de fato ou de direito, com o Contratado, observados, em todos os casos, o contraditório, a ampla defesa e a obrigatoriedade de análise jurídica prévia (art. 160, da Lei nº 14.133, de 2021).

12.9. O Contratante deverá, no prazo máximo de 15 (quinze) dias úteis, contado da data de aplicação da sanção, informar e manter atualizados os dados relativos às sanções por ela aplicadas, para fins de publicidade no Cadastro Nacional de Empresas Inidôneas e Suspensas (Ceis) e no Cadastro Nacional de Empresas Punidas (Cnep), instituídos no âmbito do Poder Executivo Federal. (Art. 161, da Lei nº 14.133, de 2021).

12.10. As sanções de impedimento de licitar e contratar e declaração de inidoneidade para licitar ou contratar são passíveis de reabilitação na forma do art. 163 da Lei nº 14.133/21.

12.11. Os débitos do contratado para com a Administração contratante, resultantes de multa administrativa e/ou indenizações, não inscritos em dívida ativa, poderão ser compensados, total ou parcialmente, com os créditos devidos pelo referido órgão decorrentes deste mesmo contrato ou de outros contratos administrativos que o contratado possua com o mesmo órgão ora contratante, na forma da Instrução Normativa SEGES/ME nº 26, de 13 de abril de 2022.

13. CLÁUSULA DÉCIMA TERCEIRA – EXTINÇÃO.

13.1. O PRESENTE TERMO DE CONTRATO PODERÁ SER EXTINTO:

13.1.1. Por ato unilateral e escrito da Administração, nas situações previstas no inciso I do art. 138 da Lei nº 14.133/2021, e com as consequências indicadas no art. 139 da mesma Lei, sem prejuízo da aplicação das sanções previstas no Projeto Básico, anexo ao Edital;

13.1.2. Amigavelmente, nos termos do art. 138, inciso II, da Lei nº 14.133/2021.

13.2. A extinção contratual deverá ser formalmente motivada nos autos de processo administrativo assegurado à CONTRATADA o direito à prévia e ampla defesa, verificada a ocorrência de um dos motivos previstos no art. 137 da Lei nº 14.133/2021.

13.3. A CONTRATADA reconhece os direitos da CONTRATANTE em caso de rescisão administrativa prevista no art. 115 da Lei nº 14.133/2021.



13.4. O TERMO DE RESCISÃO SERÁ PRECEDIDO DE RELATÓRIO INDICATIVO DOS SEGUINTE ASPECTOS, CONFORME O CASO:

13.4.1. Balanço dos eventos contratuais já cumpridos ou parcialmente cumpridos;

13.4.2. Relação dos pagamentos já efetuados e ainda devidos;

13.4.3. Indenizações e multas.

14. CLÁUSULA DÉCIMA QUARTA – VEDAÇÕES.

14.1. É VEDADO À CONTRATADA:

14.1.1. Caucionar ou utilizar este Termo de Contrato para qualquer operação financeira;

14.1.2. Interromper a execução contratual sob alegação de inadimplemento por parte da CONTRATANTE, salvo nos casos previstos em lei.

15. CLÁUSULA DÉCIMA QUINTA – ALTERAÇÕES.

15.1. Eventuais alterações contratuais reger-se-ão pela disciplina do art. 124 da Lei nº 14.133/2021.

15.2. A CONTRATADA é obrigada a aceitar, nas mesmas condições contratuais, os acréscimos ou supressões que se fizerem necessários, até o limite de 25% (vinte e cinco por cento) do valor inicial atualizado do contrato.

15.3. As supressões resultantes de acordo celebrado entre as partes contratantes poderão exceder o limite de 25% (vinte e cinco por cento) do valor inicial atualizado do contrato.

16. CLÁUSULA DÉCIMA SEXTA - DOS CASOS OMISSOS.

16.1. Os casos omissos serão decididos pela CONTRATANTE, segundo as disposições contidas na Lei nº 14.133/2021 e demais normas de licitações e contratos administrativos e, subsidiariamente, segundo as normas e princípios gerais dos contratos.

17. CLÁUSULA DÉCIMA SÉTIMA – PUBLICAÇÃO.

17.1. Incumbirá à CONTRATANTE providenciar a publicação deste instrumento, por extrato, no Diário Oficial, de acordo com o previsto na Lei nº 14.133/2021.

18. CLÁUSULA DÉCIMA OITAVA – FORO.

18.1. É eleito o Foro da Comarca de Balsas - MA, para dirimir os litígios que decorrerem da execução deste Termo de Contrato que não possam ser compostos pela conciliação, conforme art. 92, §1º da Lei nº 14.133/2021.

Para firmeza e validade do pactuado, o presente Termo de Contrato foi lavrado em duas (duas) vias de igual teor, que, depois de lido e achado em ordem, foi assinado pelos contraentes.

São Pedro dos Crentes – MA, 10 de janeiro de 2025.



ESTADO DO MARANHÃO
PREFEITURA MUNICIPAL DE SÃO PEDRO DOS CRENTES
Av. Canaã, nº 102, Centro, São Pedro dos Crentes – MA, CEP: 65978-000



ROMULO COSTA Assinado de forma
ARRUDA:028230 digital por ROMULO
COSTA
65369 ARRUDA:02823065369

ROMULO COSTA ARRUDA
PREFEITO MUNICIPAL
CONTRATANTE



Documento assinado digitalmente

ANTONIO BENEDITO BARBOSA


Data: 13/01/2025 21:12:34-0300

Verifique em <https://validar.it.gov.br>



B T CONSTRUÇÕES E ELETRIFICAÇÕES LTDA – ME

CNPJ: 20.150.046/0001-02

SR. ANTONIO BENEDITO BARBOSA
RESPONSÁVEL LEGAL DA CONTRATADA


LEANES PEREIRA SOBRINHO
CPF: 934.367.183-00
PORTARIA Nº 045/2025
FISCAL DE CONTRATOS


TESTEMUNHAS:

1  CPF: 522.193.1183.34
2  CPF: 056.816.683.05

O COMPROMISSO CONTINUA!

PREFEITURA MUNICIPAL DE SÃO PEDRO DOS CRENTES

Av. Canaã, 102, Centro, São Pedro dos Crentes – MA, CEP: 65978-000

 www.saopedrodoscrentes.ma.gov.br



ESTADO DO MARANHÃO
PREFEITURA MUNICIPAL DE SÃO PEDRO DOS CRENTES
CNPJ: 01.577.844/0001-62

GABINETE DO PREFEITO

PORTARIA N.º 045/2025 DE 07 DE JANEIRO DE 2025

Dispõe de designação, e dá outras providências...

O PREFEITO MUNICIPAL DE SÃO PEDRO DOS CRENTES-MA, nos termos do Art. 37, inciso II, da Constituição Federal de 1988 e na Lei Orgânica do Município de São Pedro dos Crentes, no uso de suas atribuições legais...

RESOLVE:

Art. 1º - DESIGNAR à Sra. LEANES PEREIRA SOBRINHO, em cargo efetivo de Auxiliar Administrativo na Secretaria Municipal de Educação, portador(a) do CPF sob o nº 934.367.183-00 e do RG de nº 15041220008 SSP/MA, como Fiscal de Contratos da Secretaria Municipal de Educação.

Art. 2º - - Esta Portaria entra em vigor em 06 de janeiro 2025, independentemente da sua publicação.

Registre-se. Publique-se. Intime-se. Cumpra-se.

Gabinete do **PREFEITO DO MUNICÍPIO DE SÃO PEDRO DOS CRENTES**, Estado do Maranhão, aos 07 dia de janeiro de 2025.

ROMULO COSTA Assinado de forma
ARRUDA:028230 digital por ROMULO
65369 COSTA
ARRUDA:02823065369

Romulo Costa Arruda
Prefeito Municipal

Dispõe de designação, e dá outras providências...

O **PREFEITO MUNICIPAL DE SÃO PEDRO DOS CRENTES-MA**, nos termos do Art. 37, inciso II, da Constituição Federal de 1988 e na Lei Orgânica do Município de São Pedro dos Crentes, no uso de suas atribuições legais...

RESOLVE:

Art. 1º - DESIGNAR à Sra. **DELINAN DE SOUSA NASCIMENTO**, em cargo de comissão de Assessora Especial II, portadora do CPF Nº. **522.193.483-34** e do RG de nº **62029292017-1 SSP/MA**, como **Fiscal de Contratos da Secretaria Municipal de Administração**.

Art. 2º - Esta Portaria entra vigor em 06 de janeiro de 2025, independente da data da sua publicação.

Registre-se. Publique-se. Intime-se. Cumpra-se.

Gabinete do **PREFEITO DO MUNICÍPIO DE SÃO PEDRO DOS CRENTES**, Estado do Maranhão, aos 07 dias de janeiro de 2025.

Romulo Costa Arruda
Prefeito Municipal

Publicado por: ANE CARINE DOS SANTOS CARDOSO
Código identificador: d1402df029b051be7f2849308479c9c1

PORTARIA N.º 044/2025 DE 07 DE JANEIRO DE 2025

Dispõe de designação, e dá outras providências...

O **PREFEITO MUNICIPAL DE SÃO PEDRO DOS CRENTES-MA**, nos termos do Art. 37, inciso II, da Constituição Federal de 1988 e na Lei Orgânica do Município de São Pedro dos Crentes, no uso de suas atribuições legais...

RESOLVE:

Art. 1º - DESIGNAR à Sr. **GUILHERME PINHEIRO MACHADO SILVA**, com contrato Individual de Trabalho em caráter Temporário, por excepcional interesse público, em **Regime Especial de Direito Administrativo (REDA)** na área de **ENGENHEIRO CIVIL**, portador do CPF Nº. 074.640.593-60 e do RG de nº 051058372014-6 **SSP/MA**, como **Fiscal de Contratos da Secretaria Municipal de Infraestrutura**.

Art. 2º - Esta Portaria entra vigor em 06 de janeiro de 2025, independente da data da sua publicação.

Registre-se. Publique-se. Intime-se. Cumpra-se.

Gabinete do **PREFEITO DO MUNICÍPIO DE SÃO PEDRO DOS CRENTES**, Estado do Maranhão, aos 07 dias de janeiro de 2025.

Romulo Costa Arruda
Prefeito Municipal

Publicado por: ANE CARINE DOS SANTOS CARDOSO
Código identificador: e7566c5e0cac7269d4d0381e40dd108

PORTARIA N.º 045/2025 DE 07 DE JANEIRO DE 2025

Dispõe de designação, e dá outras providências...

O **PREFEITO MUNICIPAL DE SÃO PEDRO DOS CRENTES-MA**, nos termos do Art. 37, inciso II, da Constituição Federal de 1988 e na Lei Orgânica do Município de São Pedro dos Crentes, no uso de suas atribuições legais...

RESOLVE:

Art. 1º - DESIGNAR à Sra. **LEANES PEREIRA SOBRINHO**, em cargo efetivo de Auxiliar Administrativo na Secretaria Municipal de Educação, portador(a) do CPF sob o nº **934.367.183-00** e do RG de nº **15041220008 SSP/MA**, como **Fiscal de Contratos da Secretaria Municipal de Educação**.

Art. 2º - Esta Portaria entra em vigor em 06 de janeiro de 2025, independentemente da sua publicação.

Registre-se. Publique-se. Intime-se. Cumpra-se.

Gabinete do **PREFEITO DO MUNICÍPIO DE SÃO PEDRO DOS CRENTES**, Estado do Maranhão, aos 07 dias de janeiro de 2025.

Romulo Costa Arruda
Prefeito Municipal

Publicado por: ANE CARINE DOS SANTOS CARDOSO
Código identificador: f0491c24bfe68fceb0dd2eca20060b

PORTARIA N.º 040/2025 07 DE JANEIRO DE 2025

Constitui a Comissão de Contratação e designa servidor para atuação como Agente de Contratação e Membros da Equipe de Apoio, de acordo com a Lei Federal 14.133/2021.

O Município de **SÃO PEDRO DOS CRENTES, ESTADO DO MARANHÃO**, no uso de suas atribuições legais e com fundamento na Lei Orgânica do Município e Regimento Interno, bem como a Lei Federal nº 14.133/2021.

RESOLVE:

Art. 1º Fica constituída a Comissão de Contratação, que será composta pelos seguintes servidores e respectivas funções, a saber:

I - **SEMAIAS DA SILVA MORAIS**, Matrícula nº 816 - **Agente de Contratação (Pregoeiro)**;

II - **JOQUEBEDE NERES DE CARVALHO ALVES** - Matrícula nº 260 - **Membra da equipe de apoio**;

III- **ERILENE SILVA PEREIRA** - Matrícula nº 1143 - **Membra da equipe de apoio**;

Art. 2º Nas licitações na modalidade pregão, seja na sua forma presencial ou eletrônico, o Agente de Contratação será designado Pregoeiro.

Art. 3º O Agente de Contratação poderá atuar como leiloeiro administrativo, na forma prevista no art. 31 da Lei 14.133/2021, caso a Administração não contrate leiloeiro oficial.

Art. 4º A Comissão de Contratação e o Agente de Contratação (Pregoeiro) contarão, no desempenho de suas funções essenciais, com o auxílio da Assessoria Jurídica e do Controle Interno.

Art. 5º A Comissão de Contratação terá seus trabalhos supervisionados e coordenados pela Coordenação de Licitações, com outras atribuições definidas em lei específica.

Art. 6º Esta Portaria entra em vigor na data de sua publicação, retroagindo seus efeitos ao dia 6 de janeiro de 2025.

Publique-se, registre-se e cumpra-se.

PROPOSTA COMERCIAL

LOCAL: PREFEITURA DE SÃO PEDRO DOS CRENTES – MA

OBJETO: CONTRATAÇÃO DE PESSOA JURÍDICA PARA CONSTRUÇÃO DE 4 (QUATRO) SALAS DE AULA, SENDO 2(DUAS) NOVAS SALAS NA ESCOLA VOVÓ ANNA ROCHA E 2(DUAS) NA ESCOLA VOVÓ MUCINHA NO MUNICÍPIO DE SÃO PEDRO DOS CRENTES/MA, CONFORME PROJETO BÁSICO.

CONCORRÊNCIA ELETRÔNICA Nº 06/2024						
Data de abertura: 08/01/2025						
Nome da empresa: B T CONSTRUCOES E ELETRIFICACOES LTDA						
CNPJ: 20.150.046/0001-02						
Endereço: RUA ELPIDIO MILHOMEM, CENTRO, PORTO FRANCO - MA						
CEP: 65970-000						
Telefone: (99) 991416986						
E-mail: ANTONIOBENEDITO14@HOTMAIL.COM						
Nome: ANTONIO BENEDITO BARBOSA						
CPF: 094.643.10359						
RG/órgão emissor: 0621298420171						
Dados bancários: BANCO BRADESCO, AG.: 0647-5 CT.: 0022853-2						
ITEM	QUANT.	UNID.	ESPECIFICAÇÃO	MARCA	VALOR UNIT.	VALOR TOTAL
01	01	SERVIÇO	CONSTRUÇÃO DE 4 (QUATRO) SALAS DE AULA, SENDO 2(DUAS) NOVAS SALAS NA ESCOLA VOVÓ ANNA ROCHA E 2(DUAS) NA ESCOLA VOVÓ MUCINHA NO MUNICÍPIO DE SÃO PEDRO DOS CRENTES/MA, CONFORME PROJETO BÁSICO.	PRÓPRIA	R\$ 248.312,40	R\$ 248.312,40
					R\$	R\$
VALOR TOTAL					R\$ 248.312,40	

DUZENTOS E QUARENTA E OITO MIL E TREZENTOS E DOZE REAIS E QUARENTA CENTAVOS
A EMPRESA: A B BARBOSA LTDA, DECLARA QUE:

1. ESTÃO INCLUSAS NO VALOR COTADO TODAS AS DESPESAS COM MÃO DE OBRA E, BEM COMO, TODOS OS TRIBUTOS E ENCARGOS FISCAIS, SOCIAIS, TRABALHISTAS, PREVIDENCIÁRIOS E COMERCIAIS E, AINDA, OS GASTOS COM TRANSPORTE E ACONDICIONAMENTO DOS PRODUTOS EM EMBALAGENS ADEQUADAS.
2. VALIDADE DA PROPOSTA: 60 (SESSENTA) DIAS.
3. PRAZO DE INICIO DE FORNECIMENTO/EXECUÇÃO DOS SERVIÇOS DE ACORDO COM O ESTABELECIDO NO TERMO DE REFERENCIA (ANEXO I) DO EDITAL DESSE PROCESSO.
4. QUE NÃO INCIDE NAS VEDAÇÕES PREVISTAS NA LEI Nº 14.133/2021.
5. QUE O PRAZO DE INICIO DA ENTREGA DOS PRODUTOS SERÁ DE ACORDO COM OS TERMOS ESTABELECIDOS NO ANEXO I, DESTE EDITAL A CONTAR DO RECEBIMENTO, POR PARTE DA CONTRATADA, DA ORDEM DE COMPRA OU DOCUMENTO SIMILAR. NO *** endereço, TODOS OS BENS SERÃO AVALIADOS, SOB PENA DE DEVOLUÇÃO DE NÃO ACEITE, CASO NÃO ATENDA A DESCRIMINAÇÃO DO TERMO DE REFERÊNCIA DO REFERIDO EDITAL OU DE MÁ QUALIDADE.

SÃO PEDRO DOS CRENTES – MA, 09 DE JANEIRO DE 2025

ANTONIO BENEDITO BARBOSA

Assinado de forma digital por ANTONIO
BENEDITO BARBOSA
Dados: 2025.01.09 11:20:29 -03'00'

ANTONIO BENEDITO BARBOSA

CPF: 094.643.103-59

Representante Legal

B T CONSTRUCOES E ELETRIFICACOES LTDA

CNPJ: 20.150.046/0001-02

**Rua Elpidio Milhomem, nº 56,
Centro, Porto Franco – MA**

A B BARBOSA LTDA

CNPJ Nº 20.150.046/0001-02

Obra

B.D.I.

Encargos Sociais


PROJETO DE AMPLIAÇÃO ESCOLAS ANNA ROCHA E VOVÓ MUCINHA

24,98%

Desonerado: embutido nos
preços unitário dos insumos de
mão de obra, de acordo com as
bases.

Orçamento Sintético

Item	Descrição	Und	Quant.	Valor Unit	Valor Unit com BDI	Total	Peso (%)
1	ADMINISTRAÇÃO LOCAL					R\$ 34.955,59	14,08 %
1.1	PLACA DE OBRA (PARA CONSTRUÇÃO CIVIL) EM CHAPA GALVANIZADA *N. 22*, ADESIVADA, DE *2,4 X 1,2* M (SEM POSTES PARA FIXAÇÃO)	M²	6,00	R\$ 235,20	R\$ 293,95	R\$ 1.763,70	0,71 %
1.2	ENGENHEIRO CIVIL DE OBRA PLENO (HORISTA)	H	120,00	R\$ 56,67	R\$ 70,82	R\$ 8.498,40	3,42 %
1.3	MESTRE DE OBRAS (MENSALISTA)	MES	3,00	R\$ 3.883,70	R\$ 4.853,84	R\$ 14.561,52	5,86 %
1.4	EXECUÇÃO DE DEPÓSITO EM CANTEIRO DE OBRA EM CHAPA DE MADEIRA COMPENSADA, NÃO INCLUSO MOBILIÁRIO. AF_04/2016	m²	16,00	R\$ 506,68	R\$ 633,24	R\$ 10.131,97	4,08 %
2	FUNDAÇÃO		1,00		R\$ 64.860,78	R\$ 64.860,78	26,12 %
2.1	Material para base (adquirido e medido pelo corte na jazida), exclusive limpeza da área, escavação e carga	m³	50,00	R\$ 8,70	R\$ 10,87	R\$ 543,50	0,22 %
2.2	ACO CA-50, 10,0 MM, VERGALHAO	KG	624,00	R\$ 5,31	R\$ 6,63	R\$ 4.137,12	1,67 %
2.3	ACO CA-60, 4,2 MM, OU 5,0 MM, OU 6,0 MM, OU 7,0 MM, VERGALHAO	KG	100,00	R\$ 5,02	R\$ 6,27	R\$ 627,00	0,25 %
2.4	ARAME DE ACO OVALADO 15 X 17 (45,7 KG, 700 KGF), ROLO 1000 M	KG	10,00	R\$ 11,92	R\$ 14,89	R\$ 148,90	0,06 %
2.5	ARMADOR (MENSALISTA)	MES	2,00	R\$ 1.780,33	R\$ 2.225,05	R\$ 4.450,10	1,79 %
2.6	PEDREIRO (MENSALISTA)	MES	12,00	R\$ 1.780,33	R\$ 2.225,05	R\$ 26.700,60	10,75 %
2.7	AUXILIAR DE PEDREIRO (MENSALISTA)	MES	12,00	R\$ 1.371,09	R\$ 1.713,58	R\$ 20.562,96	8,28 %
2.8	Concreto usinado bombeável b0-b1 fck=30mpa	m³	20,00	R\$ 307,68	R\$ 384,53	R\$ 7.690,60	3,10 %
3	ESTRUTURA		1,00		R\$ 51.888,95	R\$ 51.888,95	20,90 %
3.1	TIJOLO CERAMICO REFRACTORIO DE *6,3 X 11,4 X 22,9* CM (L X A X C)	UN	10000,00	R\$ 3,62	R\$ 4,52	R\$ 45.200,00	18,20 %
3.2	CIMENTO PORTLAND POZOLANICO CP IV-32	KG	6000,00	R\$ 0,49	R\$ 0,61	R\$ 3.660,00	1,47 %
3.3	AREIA GROSSA - POSTO JAZIDA/FORNECEDOR (RETIRADO NA JAZIDA, SEM TRANSPORTE)	M³	17,00	R\$ 59,56	R\$ 74,43	R\$ 1.265,31	0,51 %
3.4	Brita 1 (9,5 a 19,0 mm) - incluso frete	m³	12,00	R\$ 117,60	R\$ 146,97	R\$ 1.763,64	0,71 %
4	FORRO E TELHADO		1,00		R\$ 45.790,96	R\$ 45.790,96	18,44 %
4.1	Forro de gesso comum, em placas 60x60 cm, instalado sob laje ou cobertura, sem necessidade de estrutura para suporte	m²	200,00	R\$ 17,64	R\$ 22,04	R\$ 4.408,00	1,78 %
4.2	CAIBRO APARELHADO *7,5 X 7,5* CM, EM MACARANDUBA/MASSARANDUBA, ANGELIM OU EQUIVALENTE DA TELHA DE FIBROCIMENTO E = 8 MM, DE 4,10 X 1,06 M (SEM AMIANTO)	M	180,00	R\$ 16,74	R\$ 20,92	R\$ 3.765,60	1,52 %
4.3	Parafuso 8 x 110mm p/ telha (eternit - ref. 901045 ou similar)	un	52,00	R\$ 316,60	R\$ 395,68	R\$ 20.575,36	8,29 %
4.4	Parafuso 8 x 110mm p/ telha (eternit - ref. 901045 ou similar)	un	150,00	R\$ 1,08	R\$ 1,34	R\$ 201,00	0,08 %
4.5	Pingadeira de alto acabamento em concreto simples fck=20Mpa, nas dimensões 0,80x0,23x0,05m. Da Relevô Premoldados ou similar.	un	100,00	R\$ 10,03	R\$ 12,53	R\$ 1.253,00	0,50 %
4.6	Rufo estampado em alumínio e = 0,8mm com desenvolvimento 100cm	m	100,00	R\$ 124,73	R\$ 155,88	R\$ 15.588,00	6,28 %
5	PORCELANATO		1,00		R\$ 19.049,80	R\$ 19.049,80	7,67 %
5.1	Cerâmica 60 x 60 cm, Eliane, cor bege, linha Bianco Plus polido (porcelanato) ou similar	m²	200,00	R\$ 68,21	R\$ 85,24	R\$ 17.048,00	6,87 %
5.2	Argamassa industrializada Votomassa AC-III, ou similar	kg	1000,00	R\$ 1,53	R\$ 1,91	R\$ 1.910,00	0,77 %
5.3	MASSA DE REJUNTE EM PO PARA DRYWALL, A BASE DE GESSO, SECAGEM RAPIDA, PARA TRATAMENTO DE JUNTAS DE CHAPA DE GESSO (NECESSITA ADICAO DE AGUA)	KG	30,00	R\$ 2,45	R\$ 3,06	R\$ 91,80	0,04 %
6	ACESSÓRIOS/PINTURA/ELETRICA		1,00		R\$ 31.766,32	R\$ 31.766,32	12,79 %
6.1	PORTA DE ABRIR / GIRO, DE MADEIRA FOLHA MEDIA (NBR 15930) DE 1000 X 2100 MM, DE 35 MM A 40 MM DE ESPESSURA, NÚCLEO SEMI-SÓLIDO (SARRAFEADO), CAPA LISA EM HDF, ACABAMENTO EM PRIMER PARA PINTURA	UN	8,00	R\$ 234,51	R\$ 293,09	R\$ 2.344,72	0,94 %
6.2	PINTOR (MENSALISTA)	MES	2,00	R\$ 1.886,17	R\$ 2.357,33	R\$ 4.714,66	1,90 %
6.3	Tinta acrílica	l	150,00	R\$ 8,06	R\$ 10,07	R\$ 1.510,50	0,61 %

A B BARBOSA LTDA

CNPJ Nº 20.150.046/0001-02

Obra

B.D.I.

Encargos Sociais

PROJETO DE AMPLIAÇÃO ESCOLAS ANNA ROCHA E VOVÓ
MUCINHA

24,98%

Desonerado: embutido nos
preços unitário dos insumos de
mão de obra, de acordo com as
bases.

Orçamento Sintético

Item	Descrição	Und	Quant.	Valor Unit	Valor Unit com BDI	Total	Peso (%)
6.4	MASSA ACRILICA PARA SUPERFICIES INTERNAS E EXTERNAS	KG	250,00	R\$ 2,61	R\$ 3,26	R\$ 815,00	0,33 %
6.5	ELETRICISTA (MENSALISTA)	MES	1,00	R\$ 1.780,33	R\$ 2.225,05	R\$ 2.225,05	0,90 %
6.6	Tomada 2p + t, ABNT, de embutir, 10 A, com placa em pvc	un	40,00	R\$ 6,12	R\$ 7,64	R\$ 305,60	0,12 %
6.7	Eletroduto condutele pvc rígido, d= 3/4"	m	800,00	R\$ 2,72	R\$ 3,39	R\$ 2.712,00	1,09 %
6.8	Interruptor "sistema x" 01 seção simples com placa	un	8,00	R\$ 6,85	R\$ 8,56	R\$ 68,48	0,03 %
6.9	Luminária de embutir, quadrada, linha Iaini, ref. RE 1126 da Revoluz ou similar	un	43,00	R\$ 16,48	R\$ 20,59	R\$ 885,37	0,36 %
6.10	Cabo cobre flexível, isolado, 2,5mm2 - 450/750V / 70º	m	800,00	R\$ 1,34	R\$ 1,67	R\$ 1.336,00	0,54 %
6.11	Vaso sanitário com caixa de descarga acoplada, linha carrara CP626, DECA ou similar	un	1,00	R\$ 767,28	R\$ 958,94	R\$ 958,94	0,39 %
6.12	Pia de mármore sintético com frontal, dimensões 1,00x0,50 m	un	1,00	R\$ 40,68	R\$ 50,84	R\$ 50,84	0,02 %
6.13	Chuveiro em aço inox cromado com tubo, de parede, linha max ref.: 1977.C.CT, Deca ou similar	un	1,00	R\$ 170,46	R\$ 213,04	R\$ 213,04	0,09 %
6.14	AR CONDICIONADO SPLIT INVERTER, HI-WALL (PAREDE), 12000 BTU/H, CICLO FRIO, 60HZ, CLASSIFICACAO A (SELO PROCEL), GAS HFC, CONTROLE S/FIO	UN	6,00	R\$ 1.584,14	R\$ 1.979,85	R\$ 11.879,10	4,78 %
6.15	JANELA DE CORRER, EM ALUMINIO PERFIL 25, 100 X 120 CM (A X L), 2 FLS MOVEIS, SEM BANDEIRA, ACABAMENTO BRANCO OU BRILHANTE, BATENTE DE 6 A 7 CM, COM VIDRO 4 MM, SEM GUARNICAO	UN	6,00	R\$ 232,98	R\$ 291,17	R\$ 1.747,02	0,70 %

Total sem BDI
Total do BDI
Total Geral

R\$ 198.749,90
R\$ 49.562,50
R\$ 248.312,40

Nilo Franco Lima
Engº Civil

CREA-MA 111772810-2

NILO FRANCO LIMA

A B BARBOSA LTDA

CNPJ Nº 20.150.046/0001-02

Obra
**PROJETO DE AMPLIAÇÃO ESCOLAS ANNA ROCHA E
 VOVÓ MUCINHA**

B.D.I.

24,98%

Encargos Sociais

Desonerado: embutido nos
 preços unitário dos insumos
 de mão de obra, de acordo
 com as bases.


Cronograma Físico e Financeiro

Item	Descrição	Total Por Etapa	15 DIAS	30 DIAS	45 DIAS	60 DIAS	75 DIAS	90 DIAS
1	ADMINISTRAÇÃO LOCAL	100,00%	100,00%					
		34.955.59	34.955.59					
2	FUNDAÇÃO	100,00%	30,00%	70,00%				
		64.860.78	19.458.23	45.402.55				
3	ESTRUTURA	100,00%		30,00%	30,00%	40,00%		
		51.888.95		15.566.69	15.566.69	20.755.58		
4	FORRO E TELHADO	100,00%				70,00%	30,00%	
		45.790.96				32.053.67	13.737.29	
5	PORCELANATO	100,00%				30,00%	70,00%	
		19.049.80				5.714.94	13.334.86	
6	ACESSORIOS/PINTURA/ELETRICA	100,00%						100,00%
		31.766.32						31.766.32
Porcentagem			21,91%	24,55%	6,27%	23,57%	10,9%	12,79%
Custo			54.413,84	60.969,36	15.566,81	58.524,32	27.072,27	31.766,45
Porcentagem Acumulado			21,91%	46,47%	52,74%	76,3%	87,21%	100,0%
Custo Acumulado			54.413,84	115.383,05	130.949,73	189.473,92	216.546,06	248.312,40

Nilo Franco Lima

Engº Civil

CREA-MA 111772810-2



NILO FRANCO LIMA

BDI

PROJETO DE AMPLIAÇÃO ESCOLAS ANNA ROCHA E VOVÓ MUCINHA

DESCRIÇÃO	VALORES DE REFERÊNCIA - %			Taxas Adotadas - %
	MÍNIMO	MÁXIMO	MÉDIO	
Taxa de seguros + Garantia (*)	0,80	1,00	0,80	1,00
Risco	0,97	1,27	1,27	0,97
Despesas Financeiras	0,59	1,39	1,23	0,59
Administração Central	3,00	5,50	4,00	3,00
Lucro	6,16	8,96	7,40	8,13
Tributos (soma dos itens abaixo)	5,25	5,25	5,25	8,65
COFINS	3,00	3,00	3,00	3,00
PIS	0,65	0,65	0,65	0,65
ISS (**) (***)	1,60	1,60	1,60	5,00
TOTAL	20,34	25,00	22,12	24,98

Fonte da composição, valores de referência e fórmula do BDI: Acórdão 2622/2013 - TCU - Plenário

Os valores de BDI acima foram calculados com emprego da fórmula abaixo:

$$BDI = \left[\frac{(1 + AC/100)(1 + DF/100)(1 + R/100)(1 + L/100)}{1 - \left(\frac{I}{100}\right)} - 1 \right] \times 100$$

Onde:

AC = taxa de rateio da Administração Central;

DF = taxa das despesas financeiras;

R = taxa de risco, seguro e garantia do empreendimento;

I = taxa de tributos;

L = taxa de lucro.

Observações:

(*) - Pode haver garantia desde que previsto no Edital da Licitação e no Contrato de Execução.


(**) - A taxa de ISS foi considerado que o custo da mão-de obra corresponde a 32% do valor dos serviços.

(***) - Podem ser aceitos outros percentuais de ISS desde que previsto na legislação municipal.

Nilo Franco Lima

Engº Civil

CREA-MA 111772810-2



NILO FRANCO LIMA

PROJETO DE AMPLIAÇÃO ESCOLAS ANNA ROCHA E VOVÓ MUCINHA

COMPOSIÇÃO DE ENCARGOS SOCIAIS

DESCRIMINAÇÃO	HORISTA %	MENSALISTA %
GRUPO A		
A-1 - INSS	0,00	0,00
A-2 - SESI	1,50	1,50
A-3 - SENAI	1,00	1,00
A-4 - INCRA	0,20	0,20
A-5 - SEBRAE	0,60	0,60
A-6 - SALÁRIO EDUCAÇÃO	2,50	2,50
A-7 - SEG. ACID. TRABALHO	3,00	3,00
A-8 - F.G.T.S.	8,00	8,00
A-9 - SECONCI	1,00	1,00
A - TOTAL DOS ENCARGOS SOCIAIS BÁSICOS	17,80	17,80
GRUPO B		
B-1 - REPOUSO SEM. REMUNERADO	17,75	0,00
B-2 - FERIADOS	3,41	0,00
B-3 - AUXÍLIO ENFERMIDADE	0,88	0,69
B-4 - 13º SALÁRIO	10,58	8,33
B-5 - LICENÇA PATERNIDADE	0,07	0,06
B-6 - FALTAS JUSTIFICADAS	0,71	0,56
B-7 - DIAS DE CHUVA	1,30	0,00
B-8 - AUXILIO ACIDENTE DE TRABALHO	0,11	0,09
B-9 - FÉRIAS GOZADAS	12,30	9,68
B-10 - SALÁRIO MATERNIDADE	0,03	0,03
B - TOTAL DOS ENCARGOS SOCIAIS QUE RECEBEM INCIDÊNCIAS DE A	47,14	19,44
GRUPO C		
C-1 - AVISO PREVIO INDENIZADO	3,81	3,00
C-2 - AVISO PREVIO TRABALHADO	0,09	0,07
C-3 - FÉRIAS INDENIZADAS	1,71	1,35
C-4 - DEPÓSITO RESCISÃO SEM JUSTA CAUSA	3,82	3,01
C-5 - INDENIZAÇÃO ADICIONAL	0,32	0,25
C - TOTAL DE ENCARGOS SOCIAIS QUE NÃO RECEBEM INCIDÊNCIAS DE A	9,75	7,68
GRUPO D		
D-1 - REINCIDÊNCIA DE GRUPO A SOBRE GRUPO B	8,39	3,46
D-2 - REINCIDÊNCIA DE GRUPO A SOBRE AVISO PREVIO TRABALHADO E REINCIDÊNCIA DO FGTS SOBRE AVISO PREVIO INDENIZADO	0,32	0,25
D - TOTAL DE REINCIDÊNCIAS DE UM GRUPO SOBRE O OUTRO	8,71	3,71

A B BARBOSA LTDA

CNPJ Nº 20.150.046/0001-02

PROJETO DE AMPLIAÇÃO ESCOLAS ANNA ROCHA E VOVÓ MUCINHA

COMPOSIÇÃO DE ENCARGOS SOCIAIS

GRUPO E

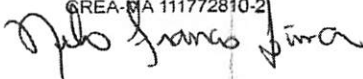
E -	0,00	0,00
-----	------	------

E - TOTAL DOS ENCARGOS SOCIAIS COMPLEMENTARES	0,00	0,00
---	------	------

TOTAL GERAL (%)	83,40	48,63
-----------------	-------	-------

Nilo Franco Lima
Engº Civil

CREA-PA 111772810-2



NILO FRANCO LIMA
ENGENHEIRO CIVIL

A B BARBOSA LTDA

CNPJ Nº 20.150.046/0001-02

Composições Analíticas com Preço Unitário

B.D.I.

Encargos Sociais

PROJETO DE AMPLIAÇÃO ESCOLAS ANNA ROCHA E VOVÓ
MUCINHA

24,98%

Desonerado: embutido nos preços
unitário dos insumos de mão de
obra, de acordo com as bases.

Composições Analíticas com Preço Unitário

Composições Principais

1.4	Descrição	Tipo	Und	Quant.	Valor Unit	Total
Composição	EXECUÇÃO DE DEPÓSITO EM CANTEIRO DE OBRA EM CHAPA DE MADEIRA COMPENSADA, NÃO INCLUSO MOBILIÁRIO. AF_04/2016	CANT - CANTEIRO DE OBRAS	m²	1,0000000	506,68	506,68
Composição Auxiliar	PAREDE DE MADEIRA COMPENSADA PARA CONSTRUÇÃO TEMPORÁRIA EM CHAPA SIMPLES, EXTERNA, COM ÁREA LÍQUIDA MENOR QUE 6 M², COM VÃO. AF_03/2024	CANT - CANTEIRO DE OBRAS	m²	0,6064434	91,10	55,24
Composição Auxiliar	ELETRODUTO RÍGIDO ROSCÁVEL, PVC, DN 20 MM (1/2"), PARA CIRCUITOS TERMINAIS, INSTALADO EM PAREDE - FORNECIMENTO E INSTALAÇÃO. AF_03/2023	INEL - INSTALAÇÃO ELÉTRICA/ELETRIFICAÇÃO E ILUMINAÇÃO EXTERNA	M	0,1722000	7,10	1,22
Composição Auxiliar	LASTRO DE CONCRETO MAGRO, APLICADO EM PISOS, LAJES SOBRE SOLO OU RADIER, ESPESSURA DE 5 CM. AF_01/2024	FUES - FUNDAÇÕES E ESTRUTURAS	m²	1,4649657	21,28	31,17
Composição Auxiliar	JANELA DE AÇO TIPO BASCULANTE PARA VIDROS, COM BATENTE, FERRAGENS E PINTURA ANTICORROSIVA, EXCLUSIVE VIDROS, ACABAMENTO, ALIZAR E CONTRAMARCO. FIXAÇÃO COM ARGAMASSA. FORNECIMENTO E INSTALAÇÃO. AF_11/2024	ESQV - ESQUADRIAS/FERRAGENS/VIDROS	m²	0,0641831	405,55	26,02
Composição Auxiliar	PAREDE DE MADEIRA COMPENSADA PARA CONSTRUÇÃO TEMPORÁRIA EM CHAPA SIMPLES, EXTERNA, SEM VÃO. AF_03/2024	CANT - CANTEIRO DE OBRAS	m²	0,5136000	61,75	31,71
Composição Auxiliar	FIXAÇÃO DE TUBOS HORIZONTAIS DE PVC ÁGUA, PVC ESGOTO, PVC ÁGUA PLUVIAL, CPVC, PPR, COBRE OU AÇO, DIÂMETROS MENORES OU IGUAIS A 40 MM, COM ABRAÇADEIRA METÁLICA RÍGIDA TIPO U PERFIL 1 1/4", FIXADA EM PERFILADO EM LAJE. AF_09/2023_PS	INHI - INSTALAÇÕES HIDROSANITÁRIAS	M	0,1325000	6,68	0,88
Composição Auxiliar	TRAMA DE MADEIRA COMPOSTA POR TERÇAS PARA TELHADOS DE ATÉ 2 ÁGUAS PARA TELHA ONDULADA DE FIBROCIMENTO, METÁLICA, PLÁSTICA OU TERMOACÚSTICA, INCLUSO TRANSPORTE VERTICAL. AF_07/2019	COBE - COBERTURA	m²	1,7192000	14,11	24,25
Composição Auxiliar	ELETRODUTO FLEXÍVEL CORRUGADO, PVC, DN 20 MM (1/2"), PARA CIRCUITOS TERMINAIS, INSTALADO EM PAREDE - FORNECIMENTO E INSTALAÇÃO. AF_03/2023	INEL - INSTALAÇÃO ELÉTRICA/ELETRIFICAÇÃO E ILUMINAÇÃO EXTERNA	M	0,0662000	5,02	0,33
Composição Auxiliar	FIXAÇÃO DE TUBOS VERTICAIS DE PVC ÁGUA, PVC ESGOTO, PVC ÁGUA PLUVIAL, CPVC, PPR, COBRE OU AÇO, DIÂMETROS MENORES OU IGUAIS A 40 MM, COM ABRAÇADEIRA METÁLICA RÍGIDA TIPO U PERFIL 1 1/4", FIXADA EM PERFILADO EM PAREDE. AF_09/2023_PS	INHI - INSTALAÇÕES HIDROSANITÁRIAS	M	0,1722000	2,48	0,42
Composição Auxiliar	INTERRUPTOR SIMPLES (1 MÓDULO) COM 1 TOMADA DE EMBUTIR 2P+T 10 A, INCLUINDO SUPORTE E PLACA - FORNECIMENTO E INSTALAÇÃO. AF_03/2023	INEL - INSTALAÇÃO ELÉTRICA/ELETRIFICAÇÃO E ILUMINAÇÃO EXTERNA	UN	0,0662000	28,77	1,90
Composição Auxiliar	ALVENARIA DE EMBASAMENTO COM BLOCO ESTRUTURAL DE CONCRETO, DE 14X19X29CM E ARGAMASSA DE ASSENTAMENTO COM PREPARO EM BETONEIRA. AF_05/2020	FUES - FUNDAÇÕES E ESTRUTURAS	m³	0,0476122	589,00	28,04
Composição Auxiliar	PAREDE DE MADEIRA COMPENSADA PARA CONSTRUÇÃO TEMPORÁRIA EM CHAPA SIMPLES, EXTERNA, COM ÁREA LÍQUIDA MAIOR OU IGUAL A 6 M², COM VÃO. AF_03/2024	CANT - CANTEIRO DE OBRAS	m²	0,8023000	72,29	57,99
Composição Auxiliar	ESCAVAÇÃO MANUAL DE VALA. AF_09/2024	MOVT - MOVIMENTO DE TERRA	m³	0,0404000	49,88	2,01
Composição Auxiliar	PINTURA LÁTEX ACRÍLICA PREMIUM, APLICAÇÃO MANUAL EM PAREDES, DUAS DEMÃO. AF_04/2023	PINT - PINTURAS	m²	5,0649000	8,26	41,83
Composição Auxiliar	LUMINÁRIA TIPO CALHA, DE SOBREPOR, COM 2 LÂMPADAS TUBULARES FLUORESCENTES DE 36 W, COM REATOR DE PARTIDA RÁPIDA - FORNECIMENTO E INSTALAÇÃO. AF_02/2020	INEL - INSTALAÇÃO ELÉTRICA/ELETRIFICAÇÃO E ILUMINAÇÃO EXTERNA	UN	0,0662000	92,40	6,11
Composição Auxiliar	PAREDE DE MADEIRA COMPENSADA PARA CONSTRUÇÃO TEMPORÁRIA EM CHAPA SIMPLES, EXTERNA, COM ÁREA LÍQUIDA MENOR QUE 6 M², SEM VÃO. AF_05/2018	CANT - CANTEIRO DE OBRAS	m²	0,5730915	93,38	53,51
Composição Auxiliar	TELHAMENTO COM TELHA ONDULADA DE FIBROCIMENTO E = 6 MM, COM RECOBRIMENTO LATERAL DE 1 1/4 DE ONDA PARA TELhado COM INCLINAÇÃO MÁXIMA DE 10°, COM ATÉ 2 ÁGUAS, INCLUSO IÇAMENTO. AF_07/2019	COBE - COBERTURA	m²	1,7192000	45,43	78,10
Composição Auxiliar	PORTA EM ALUMÍNIO DE ABRIR TIPO VENEZIANA COM GUARNIÇÃO, FIXAÇÃO COM PARAFUSOS - FORNECIMENTO E INSTALAÇÃO. AF_12/2019	ESQV - ESQUADRIAS/FERRAGENS/VIDROS	m²	0,1530000	400,82	61,32
Composição Auxiliar	ELETRODUTO RÍGIDO ROSCÁVEL, PVC, DN 20 MM (1/2"), PARA CIRCUITOS TERMINAIS, INSTALADO EM FORRO - FORNECIMENTO E INSTALAÇÃO. AF_03/2023	INEL - INSTALAÇÃO ELÉTRICA/ELETRIFICAÇÃO E ILUMINAÇÃO EXTERNA	M	0,1325000	5,43	0,71
Composição Auxiliar	CABO DE COBRE FLEXÍVEL ISOLADO, 1,5 MM², ANTI-CHAMA 450/750 V, PARA CIRCUITOS TERMINAIS - FORNECIMENTO E INSTALAÇÃO. AF_03/2023	INEL - INSTALAÇÃO ELÉTRICA/ELETRIFICAÇÃO E ILUMINAÇÃO EXTERNA	M	0,6549201	1,82	1,19
Composição Auxiliar	LASTRO DE CONCRETO MAGRO, APLICADO EM PISOS, LAJES SOBRE SOLO OU RADIER, ESPESSURA DE 3 CM. AF_01/2024	FUES - FUNDAÇÕES E ESTRUTURAS	m²	0,0093000	11,03	0,10
Composição Auxiliar	CONDULETE DE PVC, TIPO B, PARA ELETRODUTO DE PVC SOLDÁVEL DN 25 MM (3/4"), APARENTE - FORNECIMENTO E INSTALAÇÃO. AF_10/2022	INEL - INSTALAÇÃO ELÉTRICA/ELETRIFICAÇÃO E ILUMINAÇÃO EXTERNA	UN	0,1325000	13,82	1,83

A B BARBOSA LTDA

CNPJ Nº 20.150.046/0001-02

Composições Analíticas com Preço Unitário

B.D.I.

Encargos Sociais

PROJETO DE AMPLIAÇÃO ESCOLAS ANNA ROCHA E VOVÓ
MUCINHA

24,98%

Desonerado: embutido nos preços
unitário dos insumos de mão de
obra, de acordo com as bases.

Composições Analíticas com Preço Unitário

Composições Principais

Composição	REATERRO MANUAL DE VALAS, COM COMPACTADOR DE SOLOS	MOVT - MOVIMENTO DE TERRA	m³	0,0106000	14,95	0,15
Auxiliar	DE PERCUSSÃO, AF_08/2023					
Insumo	FERROLHO COM FECHO / TRINCO REDONDO, EM ACO GALVANIZADO / ZINCADO, DE SOBREPOR, COM COMPRIMENTO DE 8" E ESPESURA MINIMA DA CHAPA DE 1,50 MM	Material	UN	0,0662000	9,95	0,65
			MO sem LS =>	86,70	LS =>	0,00
			Valor do BDI =>	126,56	MO com LS =>	86,70
					Valor com BDI =>	633,24

Composições Auxiliares

Composições Auxiliares						
	Descrição	Tipo	Und	Quant.	Valor Unit	Total
Composição	AJUDANTE DE CARPINTEIRO COM ENCARGOS COMPLEMENTARES	SEDI - SERVIÇOS DIVERSOS	H	1,0000000	12,96	12,96
Composição Auxiliar	CURSO DE CAPACITAÇÃO PARA AJUDANTE DE CARPINTEIRO (ENCARGOS COMPLEMENTARES) - HORISTA	SEDI - SERVIÇOS DIVERSOS	H	1,0000000	0,13	0,13
Insumo	TRANSPORTE - HORISTA (COLETADO CAIXA - ENCARGOS COMPLEMENTARES)	Material	H	1,0000000	0,37	0,37
Insumo	EPI - FAMILIA CARPINTEIRO DE FORMAS - HORISTA (ENCARGOS COMPLEMENTARES - COLETADO CAIXA)	Material	H	1,0000000	0,84	0,84
Insumo	SEGURO - HORISTA (COLETADO CAIXA - ENCARGOS COMPLEMENTARES)	Material	H	1,0000000	0,01	0,01
Insumo	CARPINTEIRO AUXILIAR (HORISTA)	Mão de Obra	H	1,0000000	7,80	7,80
Insumo	ALIMENTACAO - HORISTA (COLETADO CAIXA - ENCARGOS COMPLEMENTARES)	Material	H	1,0000000	2,73	2,73
Insumo	FERRAMENTAS - FAMILIA CARPINTEIRO DE FORMAS - HORISTA (ENCARGOS COMPLEMENTARES - COLETADO CAIXA)	Material	H	1,0000000	0,29	0,29
Insumo	EXAMES - HORISTA (COLETADO CAIXA - ENCARGOS COMPLEMENTARES)	Material	H	1,0000000	0,79	0,79
			MO sem LS =>	7,93	LS =>	0,00
			Valor do BDI =>	3,23	MO com LS =>	7,93
					Valor com BDI =>	16,19

Composição	ALVENARIA DE EMBASAMENTO COM BLOCO ESTRUTURAL DE CONCRETO, DE 14X19X29CM E ARGAMASSA DE ASSENTAMENTO COM PREPARO EM BETONEIRA. AF_05/2020	FUES - FUNDAÇÕES E ESTRUTURAS	m³	1,0000000	589,00	589,00
Composição	SERVENTE COM ENCARGOS COMPLEMENTARES	SEDI - SERVIÇOS DIVERSOS	H	5,1320000	12,61	64,71
Auxiliar	ARGAMASSA TRAÇO 1:2:8 (EM VOLUME DE CIMENTO, CAL E AREIA MÉDIA ÚMIDA) PARA EMBOÇO/MASSA ÚNICA/ASSENTAMENTO DE ALVENARIA DE VEDAÇÃO, PREPARO MECÂNICO COM BETONEIRA 400 L. AF_08/2019	SEDI - SERVIÇOS DIVERSOS	m³	0,1300000	346,78	45,08
Composição	PEDREIRO COM ENCARGOS COMPLEMENTARES	SEDI - SERVIÇOS DIVERSOS	H	10,2630000	15,48	158,87
Auxiliar	BLOCO DE CONCRETO ESTRUTURAL 14 X 19 X 29 CM, FBK 6 MPA (NBR 6136)	Material	UN	122,2700000	2,62	320,34
			MO sem LS =>	150,00	LS =>	0,00
			Valor do BDI =>	147,13	MO com LS =>	150,00
					Valor com BDI =>	736,13

Composição	ARGAMASSA TRAÇO 1:2:8 (EM VOLUME DE CIMENTO, CAL E AREIA MÉDIA ÚMIDA) PARA EMBOÇO/MASSA ÚNICA/ASSENTAMENTO DE ALVENARIA DE VEDAÇÃO, PREPARO MECÂNICO COM BETONEIRA 400 L. AF_08/2019	SEDI - SERVIÇOS DIVERSOS	m³	1,0000000	346,78	346,78
Composição	BETONEIRA CAPACIDADE NOMINAL DE 400 L, CAPACIDADE DE MISTURA 280 L, MOTOR ELÉTRICO TRIFÁSICO POTÊNCIA DE 2 CV, SEM CARREGADOR - CHP DIURNO. AF_05/2023	CHOR - CUSTOS HORÁRIOS DE MÁQUINAS E EQUIPAMENTOS	CHP	1,0500000	1,21	1,27
Auxiliar	OPERADOR DE BETONEIRA ESTACIONÁRIA/MISTURADOR COM ENCARGOS COMPLEMENTARES	SEDI - SERVIÇOS DIVERSOS	H	4,5000000	12,53	56,38
Composição	BETONEIRA CAPACIDADE NOMINAL DE 400 L, CAPACIDADE DE MISTURA 280 L, MOTOR ELÉTRICO TRIFÁSICO POTÊNCIA DE 2 CV, SEM CARREGADOR - CHI DIURNO. AF_05/2023	CHOR - CUSTOS HORÁRIOS DE MÁQUINAS E EQUIPAMENTOS	CHI	3,4500000	0,27	0,93
Insumo	CIMENTO PORTLAND COMPOSTO CP II-32	Material	KG	195,8600000	0,51	99,88
Insumo	AREIA MÉDIA - POSTO JAZIDA/FORNECEDOR (RETIRADO NA JAZIDA, SEM TRANSPORTE)	Material	m³	1,1600000	58,80	68,20
Insumo	CAL HIDRATADA CHI PARA ARGAMASSAS	Material	KG	174,1000000	0,69	120,12
			MO sem LS =>	36,49	LS =>	0,00
			Valor do BDI =>	86,62	MO com LS =>	36,49
					Valor com BDI =>	433,40

Composição	ARGAMASSA TRAÇO 1:3 (EM VOLUME DE CIMENTO E AREIA MÉDIA ÚMIDA), PREPARO MANUAL. AF_08/2019	SEDI - SERVIÇOS DIVERSOS	m³	1,0000000	417,27	417,27
------------	--	--------------------------	----	-----------	--------	--------

A B BARBOSA LTDA

CNPJ Nº 20.150.046/0001-02

Composições Analíticas com Preço Unitário

B.D.I.

Encargos Sociais

PROJETO DE AMPLIAÇÃO ESCOLAS ANNA ROCHA E VOVÓ
MUCINHA

24,98%

Desonerado: embutido nos preços
unitário dos insumos de mão de
obra, de acordo com as bases.

Composições Analíticas com Preço Unitário

Composições Principais

Composição	SERVENTE COM ENCARGOS COMPLEMENTARES	SEDI - SERVIÇOS DIVERSOS	H	8,5700000	12,61	108,06	
Auxiliar							
Insumo	CIMENTO PORTLAND COMPOSTO CP II-32	Material	KG	482,9600000	0,51	246,30	
Insumo	AREIA MEDIA - POSTO JAZIDA/FORNECEDOR (RETIRADO NA JAZIDA, SEM TRANSPORTE)	Material	m³	1,0700000	58,80	62,91	
		MO sem LS =>	64,87	LS =>	0,00	MO com LS =>	64,87
		Valor do BDI =>	104,23			Valor com BDI =>	521,50
	Descrição	Tipo	Und	Quant.	Valor Unit	Total	
Composição	AUXILIAR DE ELETRICISTA COM ENCARGOS COMPLEMENTARES	SEDI - SERVIÇOS DIVERSOS	H	1,0000000	13,24	13,24	
Composição	CURSO DE CAPACITAÇÃO PARA AUXILIAR DE ELETRICISTA (ENCARGOS COMPLEMENTARES) - HORISTA	SEDI - SERVIÇOS DIVERSOS	H	1,0000000	0,33	0,33	
Auxiliar							
Insumo	TRANSPORTE - HORISTA (COLETADO CAIXA - ENCARGOS COMPLEMENTARES)	Material	H	1,0000000	0,37	0,37	
Insumo	EPI - FAMILIA ELETRICISTA - HORISTA (ENCARGOS COMPLEMENTARES - COLETADO CAIXA)	Material	H	1,0000000	0,71	0,71	
Insumo	AJUDANTE DE ELETRICISTA (HORISTA)	Mão de Obra	H	1,0000000	7,80	7,80	
Insumo	FERRAMENTAS - FAMILIA ELETRICISTA - HORISTA (ENCARGOS COMPLEMENTARES - COLETADO CAIXA)	Material	H	1,0000000	0,50	0,50	
Insumo	ALIMENTACAO - HORISTA (COLETADO CAIXA - ENCARGOS COMPLEMENTARES)	Material	H	1,0000000	2,73	2,73	
Insumo	EXAMES - HORISTA (COLETADO CAIXA - ENCARGOS COMPLEMENTARES)	Material	H	1,0000000	0,79	0,79	
Insumo	SEGURO - HORISTA (COLETADO CAIXA - ENCARGOS COMPLEMENTARES)	Material	H	1,0000000	0,01	0,01	
		MO sem LS =>	8,13	LS =>	0,00	MO com LS =>	8,13
		Valor do BDI =>	3,30			Valor com BDI =>	16,54
	Descrição	Tipo	Und	Quant.	Valor Unit	Total	
Composição	AUXILIAR DE ENCANADOR OU BOMBEIRO HIDRÁULICO COM ENCARGOS COMPLEMENTARES	SEDI - SERVIÇOS DIVERSOS	H	1,0000000	12,66	12,66	
Composição	CURSO DE CAPACITAÇÃO PARA AUXILIAR DE ENCANADOR OU BOMBEIRO HIDRÁULICO (ENCARGOS COMPLEMENTARES) - HORISTA	SEDI - SERVIÇOS DIVERSOS	H	1,0000000	0,16	0,16	
Auxiliar							
Insumo	EPI - FAMILIA ENCANADOR - HORISTA (ENCARGOS COMPLEMENTARES - COLETADO CAIXA)	Material	H	1,0000000	0,62	0,62	
Insumo	SEGURO - HORISTA (COLETADO CAIXA - ENCARGOS COMPLEMENTARES)	Material	H	1,0000000	0,01	0,01	
Insumo	EXAMES - HORISTA (COLETADO CAIXA - ENCARGOS COMPLEMENTARES)	Material	H	1,0000000	0,79	0,79	
Insumo	ALIMENTACAO - HORISTA (COLETADO CAIXA - ENCARGOS COMPLEMENTARES)	Material	H	1,0000000	2,73	2,73	
Insumo	FERRAMENTAS - FAMILIA ENCANADOR - HORISTA (ENCARGOS COMPLEMENTARES - COLETADO CAIXA)	Material	H	1,0000000	0,18	0,18	
Insumo	AUXILIAR DE ENCANADOR OU BOMBEIRO HIDRAULICO (HORISTA)	Mão de Obra	H	1,0000000	7,80	7,80	
Insumo	TRANSPORTE - HORISTA (COLETADO CAIXA - ENCARGOS COMPLEMENTARES)	Material	H	1,0000000	0,37	0,37	
		MO sem LS =>	7,96	LS =>	0,00	MO com LS =>	7,96
		Valor do BDI =>	3,16			Valor com BDI =>	15,82
	Descrição	Tipo	Und	Quant.	Valor Unit	Total	
Composição	BETONEIRA CAPACIDADE NOMINAL DE 400 L, CAPACIDADE DE MISTURA 280 L, MOTOR ELÉTRICO TRIFÁSICO POTÊNCIA DE 2 CV, SEM CARREGADOR - CHI DIURNO. AF_05/2023	CHOR - CUSTOS HORÁRIOS DE MÁQUINAS E EQUIPAMENTOS	CHI	1,0000000	0,27	0,27	
Composição	BETONEIRA CAPACIDADE NOMINAL DE 400 L, CAPACIDADE DE MISTURA 280 L, MOTOR ELÉTRICO TRIFÁSICO POTÊNCIA DE 2 CV, SEM CARREGADOR - JUROS. AF_05/2023	CHOR - CUSTOS HORÁRIOS DE MÁQUINAS E EQUIPAMENTOS	H	1,0000000	0,05	0,05	
Auxiliar							
Composição	BETONEIRA CAPACIDADE NOMINAL DE 400 L, CAPACIDADE DE MISTURA 280 L, MOTOR ELÉTRICO TRIFÁSICO POTÊNCIA DE 2 CV, SEM CARREGADOR - DEPRECIAÇÃO. AF_05/2023	CHOR - CUSTOS HORÁRIOS DE MÁQUINAS E EQUIPAMENTOS	H	1,0000000	0,22	0,22	
Auxiliar							
		MO sem LS =>	0,00	LS =>	0,00	MO com LS =>	0,00
		Valor do BDI =>	0,06			Valor com BDI =>	0,33
	Descrição	Tipo	Und	Quant.	Valor Unit	Total	
Composição	BETONEIRA CAPACIDADE NOMINAL DE 400 L, CAPACIDADE DE MISTURA 280 L, MOTOR ELÉTRICO TRIFÁSICO POTÊNCIA DE 2 CV, SEM CARREGADOR - CHP DIURNO. AF_05/2023	CHOR - CUSTOS HORÁRIOS DE MÁQUINAS E EQUIPAMENTOS	CHP	1,0000000	1,21	1,21	
Composição	BETONEIRA CAPACIDADE NOMINAL DE 400 L, CAPACIDADE DE MISTURA 280 L, MOTOR ELÉTRICO TRIFÁSICO POTÊNCIA DE 2 CV, SEM CARREGADOR - MANUTENÇÃO. AF_05/2023	CHOR - CUSTOS HORÁRIOS DE MÁQUINAS E EQUIPAMENTOS	H	1,0000000	0,24	0,24	
Auxiliar							

A B BARBOSA LTDA

CNPJ Nº 20.150.046/0001-02

Composições Analíticas com Preço Unitário

B.D.I.

Encargos Sociais

PROJETO DE AMPLIAÇÃO ESCOLAS ANNA ROCHA E VOVÓ
MUCINHA

24,98%

Desonerado: embutido nos preços
unitário dos insumos de mão de
obra, de acordo com as bases.

Composições Analíticas com Preço Unitário

Composições Principais

Composições Principais							
Composição Auxiliar	BETONEIRA CAPACIDADE NOMINAL DE 400 L, CAPACIDADE DE MISTURA 280 L, MOTOR ELÉTRICO TRIFÁSICO POTÊNCIA DE 2 CV, SEM CARREGADOR - MATERIAIS NA OPERAÇÃO. AF_05/2023	CHOR - CUSTOS HORÁRIOS DE MÁQUINAS E EQUIPAMENTOS	H	1,0000000	0,70	0,70	
Composição Auxiliar	BETONEIRA CAPACIDADE NOMINAL DE 400 L, CAPACIDADE DE MISTURA 280 L, MOTOR ELÉTRICO TRIFÁSICO POTÊNCIA DE 2 CV, SEM CARREGADOR - JUROS. AF_05/2023	CHOR - CUSTOS HORÁRIOS DE MÁQUINAS E EQUIPAMENTOS	H	1,0000000	0,05	0,05	
Composição Auxiliar	BETONEIRA CAPACIDADE NOMINAL DE 400 L, CAPACIDADE DE MISTURA 280 L, MOTOR ELÉTRICO TRIFÁSICO POTÊNCIA DE 2 CV, SEM CARREGADOR - DEPRECIAÇÃO. AF_05/2023	CHOR - CUSTOS HORÁRIOS DE MÁQUINAS E EQUIPAMENTOS	H	1,0000000	0,22	0,22	
		MO sem LS =>	0,00	LS =>	0,00	MO com LS =>	0,00
		Valor do BDI =>	0,30			Valor com BDI =>	1,51
	Descrição	Tipo	Und	Quant.	Valor Unit	Total	
Composição	BETONEIRA CAPACIDADE NOMINAL DE 400 L, CAPACIDADE DE MISTURA 280 L, MOTOR ELÉTRICO TRIFÁSICO POTÊNCIA DE 2 CV, SEM CARREGADOR - DEPRECIAÇÃO. AF_05/2023	CHOR - CUSTOS HORÁRIOS DE MÁQUINAS E EQUIPAMENTOS	H	1,0000000	0,22	0,22	
Insumo	BETONEIRA CAPACIDADE NOMINAL 400 L, CAPACIDADE DE MISTURA 280 L, MOTOR ELETRICO TRIFASICO 220/380 V POTENCIA 2 CV, SEM CARREGADOR	Equipamento	UN	0,0000640	3.561,36	0,22	
		MO sem LS =>	0,00	LS =>	0,00	MO com LS =>	0,00
		Valor do BDI =>	0,05			Valor com BDI =>	0,27
	Descrição	Tipo	Und	Quant.	Valor Unit	Total	
Composição	BETONEIRA CAPACIDADE NOMINAL DE 400 L, CAPACIDADE DE MISTURA 280 L, MOTOR ELÉTRICO TRIFÁSICO POTÊNCIA DE 2 CV, SEM CARREGADOR - JUROS. AF_05/2023	CHOR - CUSTOS HORÁRIOS DE MÁQUINAS E EQUIPAMENTOS	H	1,0000000	0,05	0,05	
Insumo	BETONEIRA CAPACIDADE NOMINAL 400 L, CAPACIDADE DE MISTURA 280 L, MOTOR ELETRICO TRIFASICO 220/380 V POTENCIA 2 CV, SEM CARREGADOR	Equipamento	UN	0,0000148	3.561,36	0,05	
		MO sem LS =>	0,00	LS =>	0,00	MO com LS =>	0,00
		Valor do BDI =>	0,01			Valor com BDI =>	0,06
	Descrição	Tipo	Und	Quant.	Valor Unit	Total	
Composição	BETONEIRA CAPACIDADE NOMINAL DE 400 L, CAPACIDADE DE MISTURA 280 L, MOTOR ELÉTRICO TRIFÁSICO POTÊNCIA DE 2 CV, SEM CARREGADOR - MANUTENÇÃO. AF_05/2023	CHOR - CUSTOS HORÁRIOS DE MÁQUINAS E EQUIPAMENTOS	H	1,0000000	0,24	0,24	
Insumo	BETONEIRA CAPACIDADE NOMINAL 400 L, CAPACIDADE DE MISTURA 280 L, MOTOR ELETRICO TRIFASICO 220/380 V POTENCIA 2 CV, SEM CARREGADOR	Equipamento	UN	0,0000700	3.561,36	0,24	
		MO sem LS =>	0,00	LS =>	0,00	MO com LS =>	0,00
		Valor do BDI =>	0,05			Valor com BDI =>	0,29
	Descrição	Tipo	Und	Quant.	Valor Unit	Total	
Composição	BETONEIRA CAPACIDADE NOMINAL DE 400 L, CAPACIDADE DE MISTURA 280 L, MOTOR ELÉTRICO TRIFÁSICO POTÊNCIA DE 2 CV, SEM CARREGADOR - MATERIAIS NA OPERAÇÃO. AF_05/2023	CHOR - CUSTOS HORÁRIOS DE MÁQUINAS E EQUIPAMENTOS	H	1,0000000	0,70	0,70	
Insumo	ENERGIA ELETRICA ATE 2000 KWH INDUSTRIAL, SEM DEMANDA	Franquia	KWH	1,2500000	0,56	0,70	
		MO sem LS =>	0,00	LS =>	0,00	MO com LS =>	0,00
		Valor do BDI =>	0,17			Valor com BDI =>	0,87
	Descrição	Tipo	Und	Quant.	Valor Unit	Total	
Composição	BETONEIRA CAPACIDADE NOMINAL DE 600 L, CAPACIDADE DE MISTURA 360 L, MOTOR ELÉTRICO TRIFÁSICO POTÊNCIA DE 4 CV, SEM CARREGADOR - CHI DIURNO. AF_05/2023	CHOR - CUSTOS HORÁRIOS DE MÁQUINAS E EQUIPAMENTOS	CHI	1,0000000	1,13	1,13	
Composição Auxiliar	BETONEIRA CAPACIDADE NOMINAL DE 600 L, CAPACIDADE DE MISTURA 360 L, MOTOR ELÉTRICO TRIFÁSICO POTÊNCIA DE 4 CV, SEM CARREGADOR - JUROS. AF_05/2023	CHOR - CUSTOS HORÁRIOS DE MÁQUINAS E EQUIPAMENTOS	H	1,0000000	0,21	0,21	
Composição Auxiliar	BETONEIRA CAPACIDADE NOMINAL DE 600 L, CAPACIDADE DE MISTURA 360 L, MOTOR ELÉTRICO TRIFÁSICO POTÊNCIA DE 4 CV, SEM CARREGADOR - DEPRECIAÇÃO. AF_05/2023	CHOR - CUSTOS HORÁRIOS DE MÁQUINAS E EQUIPAMENTOS	H	1,0000000	0,92	0,92	
		MO sem LS =>	0,00	LS =>	0,00	MO com LS =>	0,00
		Valor do BDI =>	0,28			Valor com BDI =>	1,41
	Descrição	Tipo	Und	Quant.	Valor Unit	Total	
Composição	BETONEIRA CAPACIDADE NOMINAL DE 600 L, CAPACIDADE DE MISTURA 360 L, MOTOR ELÉTRICO TRIFÁSICO POTÊNCIA DE 4 CV, SEM CARREGADOR - CHP DIURNO. AF_05/2023	CHOR - CUSTOS HORÁRIOS DE MÁQUINAS E EQUIPAMENTOS	CHP	1,0000000	3,54	3,54	
Composição Auxiliar	BETONEIRA CAPACIDADE NOMINAL DE 600 L, CAPACIDADE DE MISTURA 360 L, MOTOR ELÉTRICO TRIFÁSICO POTÊNCIA DE 4 CV, SEM CARREGADOR - JUROS. AF_05/2023	CHOR - CUSTOS HORÁRIOS DE MÁQUINAS E EQUIPAMENTOS	H	1,0000000	0,21	0,21	

A B BARBOSA LTDA

CNPJ Nº 20.150.046/0001-02

Composições Analíticas com Preço Unitário

B.D.I.

Encargos Sociais

PROJETO DE AMPLIAÇÃO ESCOLAS ANNA ROCHA E VOVÓ
MUCINHA

24,98%

Desonerado: embutido nos preços
unitário dos insumos de mão de
obra, de acordo com as bases.

Composições Analíticas com Preço Unitário

Composições Principais

Composições Principais							
Composição Auxiliar	BETONEIRA CAPACIDADE NOMINAL DE 600 L, CAPACIDADE DE MISTURA 360 L, MOTOR ELÉTRICO TRIFÁSICO POTÊNCIA DE 4 CV, SEM CARREGADOR - DEPRECIAÇÃO. AF_05/2023	CHOR - CUSTOS HORÁRIOS DE MÁQUINAS E EQUIPAMENTOS	H	1,0000000	0,92	0,92	
Composição Auxiliar	BETONEIRA CAPACIDADE NOMINAL DE 600 L, CAPACIDADE DE MISTURA 360 L, MOTOR ELÉTRICO TRIFÁSICO POTÊNCIA DE 4 CV, SEM CARREGADOR - MANUTENÇÃO. AF_05/2023	CHOR - CUSTOS HORÁRIOS DE MÁQUINAS E EQUIPAMENTOS	H	1,0000000	1,01	1,01	
Composição Auxiliar	BETONEIRA CAPACIDADE NOMINAL DE 600 L, CAPACIDADE DE MISTURA 360 L, MOTOR ELÉTRICO TRIFÁSICO POTÊNCIA DE 4 CV, SEM CARREGADOR - MATERIAIS NA OPERAÇÃO. AF_05/2023	CHOR - CUSTOS HORÁRIOS DE MÁQUINAS E EQUIPAMENTOS	H	1,0000000	1,40	1,40	
		MO sem LS =>	0,00	LS =>	0,00	MO com LS =>	0,00
		Valor do BDI =>	0,88			Valor com BDI =>	4,42
	Descrição	Tipo	Und	Quant.	Valor Unit	Total	
Composição	BETONEIRA CAPACIDADE NOMINAL DE 600 L, CAPACIDADE DE MISTURA 360 L, MOTOR ELÉTRICO TRIFÁSICO POTÊNCIA DE 4 CV, SEM CARREGADOR - DEPRECIAÇÃO. AF_05/2023	CHOR - CUSTOS HORÁRIOS DE MÁQUINAS E EQUIPAMENTOS	H	1,0000000	0,92	0,92	
Insumo	BETONEIRA, CAPACIDADE NOMINAL 600 L, CAPACIDADE DE MISTURA 360L, MOTOR ELETTRICO TRIFASICO 220/380V, POTENCIA 4CV, EXCLUSO CARREGADOR	Equipamento para Aquisição Permanente	UN	0,0000640	14.486,90	0,92	
		MO sem LS =>	0,00	LS =>	0,00	MO com LS =>	0,00
		Valor do BDI =>	0,22			Valor com BDI =>	1,14
	Descrição	Tipo	Und	Quant.	Valor Unit	Total	
Composição	BETONEIRA CAPACIDADE NOMINAL DE 600 L, CAPACIDADE DE MISTURA 360 L, MOTOR ELÉTRICO TRIFÁSICO POTÊNCIA DE 4 CV, SEM CARREGADOR - JUROS. AF_05/2023	CHOR - CUSTOS HORÁRIOS DE MÁQUINAS E EQUIPAMENTOS	H	1,0000000	0,21	0,21	
Insumo	BETONEIRA, CAPACIDADE NOMINAL 600 L, CAPACIDADE DE MISTURA 360L, MOTOR ELETTRICO TRIFASICO 220/380V, POTENCIA 4CV, EXCLUSO CARREGADOR	Equipamento para Aquisição Permanente	UN	0,0000148	14.486,90	0,21	
		MO sem LS =>	0,00	LS =>	0,00	MO com LS =>	0,00
		Valor do BDI =>	0,05			Valor com BDI =>	0,26
	Descrição	Tipo	Und	Quant.	Valor Unit	Total	
Composição	BETONEIRA CAPACIDADE NOMINAL DE 600 L, CAPACIDADE DE MISTURA 360 L, MOTOR ELÉTRICO TRIFÁSICO POTÊNCIA DE 4 CV, SEM CARREGADOR - MANUTENÇÃO. AF_05/2023	CHOR - CUSTOS HORÁRIOS DE MÁQUINAS E EQUIPAMENTOS	H	1,0000000	1,01	1,01	
Insumo	BETONEIRA, CAPACIDADE NOMINAL 600 L, CAPACIDADE DE MISTURA 360L, MOTOR ELETTRICO TRIFASICO 220/380V, POTENCIA 4CV, EXCLUSO CARREGADOR	Equipamento para Aquisição Permanente	UN	0,0000700	14.486,90	1,01	
		MO sem LS =>	0,00	LS =>	0,00	MO com LS =>	0,00
		Valor do BDI =>	0,25			Valor com BDI =>	1,26
	Descrição	Tipo	Und	Quant.	Valor Unit	Total	
Composição	BETONEIRA CAPACIDADE NOMINAL DE 600 L, CAPACIDADE DE MISTURA 360 L, MOTOR ELÉTRICO TRIFÁSICO POTÊNCIA DE 4 CV, SEM CARREGADOR - MATERIAIS NA OPERAÇÃO. AF_05/2023	CHOR - CUSTOS HORÁRIOS DE MÁQUINAS E EQUIPAMENTOS	H	1,0000000	1,40	1,40	
Insumo	ENERGIA ELETRICA ATE 2000 KWH INDUSTRIAL, SEM DEMANDA	Franquia	KWH	2,5000000	0,56	1,40	
		MO sem LS =>	0,00	LS =>	0,00	MO com LS =>	0,00
		Valor do BDI =>	0,34			Valor com BDI =>	1,74
	Descrição	Tipo	Und	Quant.	Valor Unit	Total	
Composição	CABO DE COBRE FLEXÍVEL ISOLADO, 1,5 MM², ANTI-CHAMA 450/750 V, PARA CIRCUITOS TERMINAIS - FORNECIMENTO E INSTALAÇÃO. AF_03/2023	INEL - INSTALAÇÃO ELÉTRICA/ELETRIFICAÇÃO E ILUMINAÇÃO EXTERNA	M	1,0000000	1,82	1,82	
Composição Auxiliar	ELETRICISTA COM ENCARGOS COMPLEMENTARES	SEDI - SERVIÇOS DIVERSOS	H	0,0230000	15,67	0,36	
Composição Auxiliar	AUXILIAR DE ELETRICISTA COM ENCARGOS COMPLEMENTARES	SEDI - SERVIÇOS DIVERSOS	H	0,0230000	13,24	0,30	
Insumo	FITA ISOLANTE ADESIVA ANTICHAMA, USO ATE 750 V, EM ROLO DE 19 MM X 5 M	Material	UN	0,0094000	2,44	0,02	
Insumo	CABO DE COBRE, FLEXIVEL, CLASSE 4 OU 5, ISOLACAO EM PVC/A, ANTICHAMA BWF-B, 1 CONDUTOR, 450/750 V, SECAO NOMINAL 1,5 MM2	Material	M	1,2434000	0,92	1,14	
		MO sem LS =>	0,42	LS =>	0,00	MO com LS =>	0,42
		Valor do BDI =>	0,45			Valor com BDI =>	2,27
	Descrição	Tipo	Und	Quant.	Valor Unit	Total	
Composição	CAMINHÃO PIPA 10.000 L TRUCADO, PESO BRUTO TOTAL 23.000 KG, CARGA ÚTIL MÁXIMA 15.935 KG, DISTÂNCIA ENTRE EIXOS 4,8 M, POTÊNCIA 230 CV, INCLUSIVE TANQUE DE AÇO PARA TRANSPORTE DE ÁGUA - CHI DIURNO. AF_06/2014	CHOR - CUSTOS HORÁRIOS DE MÁQUINAS E EQUIPAMENTOS	CHI	1,0000000	48,54	48,54	

A B BARBOSA LTDA

CNPJ Nº 20.150.046/0001-02

Composições Analíticas com Preço Unitário

B.D.I.

Encargos Sociais

PROJETO DE AMPLIAÇÃO ESCOLAS ANNA ROCHA E VOVÓ
MUCINHA

24,98%

Desonerado: embutido nos preços
unitário dos insumos de mão de
obra, de acordo com as bases.

Composições Analíticas com Preço Unitário

Composições Principais

Composição Auxiliar	CAMINHÃO PIPA 10.000 L TRUCADO, PESO BRUTO TOTAL 23.000 KG, CARGA ÚTIL MÁXIMA 15.935 KG, DISTÂNCIA ENTRE EIXOS 4,8 M, POTÊNCIA 230 CV, INCLUSIVE TANQUE DE AÇO PARA TRANSPORTE DE ÁGUA - JUROS. AF_06/2014	CHOR - CUSTOS HORÁRIOS DE MÁQUINAS E EQUIPAMENTOS	H	1,00000000	7,42	7,42
Composição Auxiliar	MOTORISTA DE CAMINHÃO COM ENCARGOS COMPLEMENTARES	SEDI - SERVIÇOS DIVERSOS	H	1,00000000	19,05	19,05
Composição Auxiliar	CAMINHÃO PIPA 10.000 L TRUCADO, PESO BRUTO TOTAL 23.000 KG, CARGA ÚTIL MÁXIMA 15.935 KG, DISTÂNCIA ENTRE EIXOS 4,8 M, POTÊNCIA 230 CV, INCLUSIVE TANQUE DE AÇO PARA TRANSPORTE DE ÁGUA - IMPOSTOS E SEGUROS. AF_06/2014	CHOR - CUSTOS HORÁRIOS DE MÁQUINAS E EQUIPAMENTOS	H	1,00000000	2,99	2,99
Composição Auxiliar	CAMINHÃO PIPA 10.000 L TRUCADO, PESO BRUTO TOTAL 23.000 KG, CARGA ÚTIL MÁXIMA 15.935 KG, DISTÂNCIA ENTRE EIXOS 4,8 M, POTÊNCIA 230 CV, INCLUSIVE TANQUE DE AÇO PARA TRANSPORTE DE ÁGUA - DEPRECIÇÃO. AF_06/2014	CHOR - CUSTOS HORÁRIOS DE MÁQUINAS E EQUIPAMENTOS	H	1,00000000	19,08	19,08

MO sem LS => 14,63 LS => 0,00 MO com LS => 14,63
 Valor do BDI => 12,12 Valor com BDI => 60,66

	Descrição	Tipo	Und	Quant.	Valor Unit	Total
Composição	CAMINHÃO PIPA 10.000 L TRUCADO, PESO BRUTO TOTAL 23.000 KG, CARGA ÚTIL MÁXIMA 15.935 KG, DISTÂNCIA ENTRE EIXOS 4,8 M, POTÊNCIA 230 CV, INCLUSIVE TANQUE DE AÇO PARA TRANSPORTE DE ÁGUA - CHP DIURNO. AF_06/2014	CHOR - CUSTOS HORÁRIOS DE MÁQUINAS E EQUIPAMENTOS	CHP	1,00000000	193,21	193,21
Composição Auxiliar	CAMINHÃO PIPA 10.000 L TRUCADO, PESO BRUTO TOTAL 23.000 KG, CARGA ÚTIL MÁXIMA 15.935 KG, DISTÂNCIA ENTRE EIXOS 4,8 M, POTÊNCIA 230 CV, INCLUSIVE TANQUE DE AÇO PARA TRANSPORTE DE ÁGUA - JUROS. AF_06/2014	CHOR - CUSTOS HORÁRIOS DE MÁQUINAS E EQUIPAMENTOS	H	1,00000000	7,42	7,42
Composição Auxiliar	CAMINHÃO PIPA 10.000 L TRUCADO, PESO BRUTO TOTAL 23.000 KG, CARGA ÚTIL MÁXIMA 15.935 KG, DISTÂNCIA ENTRE EIXOS 4,8 M, POTÊNCIA 230 CV, INCLUSIVE TANQUE DE AÇO PARA TRANSPORTE DE ÁGUA - IMPOSTOS E SEGUROS. AF_06/2014	CHOR - CUSTOS HORÁRIOS DE MÁQUINAS E EQUIPAMENTOS	H	1,00000000	2,99	2,99
Composição Auxiliar	CAMINHÃO PIPA 10.000 L TRUCADO, PESO BRUTO TOTAL 23.000 KG, CARGA ÚTIL MÁXIMA 15.935 KG, DISTÂNCIA ENTRE EIXOS 4,8 M, POTÊNCIA 230 CV, INCLUSIVE TANQUE DE AÇO PARA TRANSPORTE DE ÁGUA - DEPRECIÇÃO. AF_06/2014	CHOR - CUSTOS HORÁRIOS DE MÁQUINAS E EQUIPAMENTOS	H	1,00000000	19,08	19,08
Composição Auxiliar	MOTORISTA DE CAMINHÃO COM ENCARGOS COMPLEMENTARES	SEDI - SERVIÇOS DIVERSOS	H	1,00000000	19,05	19,05
Composição Auxiliar	CAMINHÃO PIPA 10.000 L TRUCADO, PESO BRUTO TOTAL 23.000 KG, CARGA ÚTIL MÁXIMA 15.935 KG, DISTÂNCIA ENTRE EIXOS 4,8 M, POTÊNCIA 230 CV, INCLUSIVE TANQUE DE AÇO PARA TRANSPORTE DE ÁGUA - MATERIAIS NA OPERAÇÃO. AF_06/2014	CHOR - CUSTOS HORÁRIOS DE MÁQUINAS E EQUIPAMENTOS	H	1,00000000	110,63	110,63
Composição Auxiliar	CAMINHÃO PIPA 10.000 L TRUCADO, PESO BRUTO TOTAL 23.000 KG, CARGA ÚTIL MÁXIMA 15.935 KG, DISTÂNCIA ENTRE EIXOS 4,8 M, POTÊNCIA 230 CV, INCLUSIVE TANQUE DE AÇO PARA TRANSPORTE DE ÁGUA - MANUTENÇÃO. AF_06/2014	CHOR - CUSTOS HORÁRIOS DE MÁQUINAS E EQUIPAMENTOS	H	1,00000000	34,04	34,04

MO sem LS => 14,63 LS => 0,00 MO com LS => 14,63
 Valor do BDI => 48,26 Valor com BDI => 241,47

Descrição	Tipo	Und	Quant.	Valor Unit	Total
Composição	CAMINHÃO PIPA 10.000 L TRUCADO, PESO BRUTO TOTAL 23.000 KG, CARGA ÚTIL MÁXIMA 15.935 KG, DISTÂNCIA ENTRE EIXOS 4,8 M, POTÊNCIA 230 CV, INCLUSIVE TANQUE DE AÇO PARA TRANSPORTE DE ÁGUA - DEPRECIÇÃO. AF_06/2014	H	1,00000000	19,08	19,08
Insumo	TANQUE DE AÇO CARBONO NÃO REVESTIDO, PARA TRANSPORTE DE ÁGUA COM CAPACIDADE DE 10 M3, COM BOMBA CENTRÍFUGA POR TOMADA DE FORÇA, VAZÃO MÁXIMA 75 M3/H (INCLUI MONTAGEM, NÃO INCLUI CAMINHÃO)	UN	0,0000551	50.538,60	2,78
Insumo	CAMINHÃO TRUCADO, PESO BRUTO TOTAL 23.000 KG, CARGA ÚTIL MÁXIMA 15.285 KG, DISTÂNCIA ENTRE EIXOS 4,8 M, POTÊNCIA 230 CV (INCLUI CABINE E CHASSI, NÃO INCLUI CARROCERIA)	UN	0,0000343	475.284,09	16,30

MO sem LS => 0,00 LS => 0,00 MO com LS => 0,00
 Valor do BDI => 4,76 Valor com BDI => 23,84

Descrição	Tipo	Und	Quant.	Valor Unit	Total
-----------	------	-----	--------	------------	-------

A B BARBOSA LTDA

CNPJ Nº 20.150.046/0001-02

Composições Analíticas com Preço Unitário

B.D.I.

Encargos Sociais

PROJETO DE AMPLIAÇÃO ESCOLAS ANNA ROCHA E VOVÓ
MUCINHA

24,98%

Desonerado: embutido nos preços
unitário dos insumos de mão de
obra, de acordo com as bases.

Composições Analíticas com Preço Unitário

Composições Principais

Composições Principais							
Composição	CAMINHÃO PIPA 10.000 L TRUCADO, PESO BRUTO TOTAL 23.000 KG, CARGA ÚTIL MÁXIMA 15.935 KG, DISTÂNCIA ENTRE EIXOS 4,8 M, POTÊNCIA 230 CV, INCLUSIVE TANQUE DE AÇO PARA TRANSPORTE DE ÁGUA - IMPOSTOS E SEGUROS. AF_06/2014	CHOR - CUSTOS HORÁRIOS DE MÁQUINAS E EQUIPAMENTOS	H	1,0000000	2,99	2,99	
Insumo	CAMINHÃO TRUCADO, PESO BRUTO TOTAL 23000 KG, CARGA ÚTIL MÁXIMA 15285 KG, DISTÂNCIA ENTRE EIXOS 4,80 M, POTÊNCIA 326 CV (INCLUI CABINE E CHASSI, NÃO INCLUI CARROCERIA)	Equipamento para Aquisição Permanente	UN	0,0000057	475.284,09	2,70	
Insumo	TANQUE DE AÇO CARBONO NÃO REVESTIDO, PARA TRANSPORTE DE ÁGUA COM CAPACIDADE DE 10 M3, COM BOMBA CENTRÍFUGA POR TOMADA DE FORÇA, VAZÃO MÁXIMA *75* M3/H (INCLUI MONTAGEM, NÃO INCLUI CAMINHÃO)	Equipamento para Aquisição Permanente	UN	0,0000058	50.538,60	0,29	
		MO sem LS =>	0,00	LS =>	0,00	MO com LS =>	0,00
		Valor do BDI =>	0,74			Valor com BDI =>	3,73

		Valor do BDI =>	0,74			Valor com BDI =>	9,73
	Descrição	Tipo	Und	Quant.	Valor Unit	Total	
Composição	CAMINHÃO PIPA 10.000 L TRUCADO, PESO BRUTO TOTAL 23.000 KG, CARGA ÚTIL MÁXIMA 15.935 KG, DISTÂNCIA ENTRE EIXOS 4,8 M, POTÊNCIA 230 CV, INCLUSIVE TANQUE DE AÇO PARA TRANSPORTE DE ÁGUA - JUROS. AF_06/2014	CHOR - CUSTOS HORÁRIOS DE MÁQUINAS E EQUIPAMENTOS	H	1,0000000	7,42	7,42	
Insumo	TANQUE DE AÇO CARBONO NAO REVESTIDO, PARA TRANSPORTE DE AGUA COM CAPACIDADE DE 10 M3, COM BOMBA CENTRIFUGA POR TOMADA DE FORÇA, VAZAO MAXIMA *75* M3/H (INCLUI MONTAGEM, NAO INCLUI CAMINHÃO)	Equipamento para Aquisição Permanente	UN	0,0000144	50.538,60	0,72	
Insumo	CAMINHÃO TRUCADO, PESO BRUTO TOTAL 23000 KG, CARGA UTIL MAXIMA 15285 KG, DISTANCIA ENTRE EIXOS 4,80 M, POTENCIA 326 CV (INCLUI CABINE E CHASSI, NAO INCLUI CARROCERIA)	Equipamento para Aquisição Permanente	UN	0,0000141	475.284,09	6,70	
		MO sem LS =>	0,00	LS =>	0,00	MO com LS =>	0,00
		Valor do BDI =>	1,85			Valor com BDI =>	9,27

		Valor do BDI =>	1,53			Valor com BDI =>	3,27
	Descrição	Tipo		Und	Quant.	Valor Unit	Total
Composição	CAMINHÃO PIPA 10.000 L TRUCADO, PESO BRUTO TOTAL 23.000 KG, CARGA ÚTIL MÁXIMA 15.935 KG, DISTÂNCIA ENTRE EIXOS 4,8 M, POTÊNCIA 230 CV, INCLUSIVE TANQUE DE AÇO PARA TRANSPORTE DE ÁGUA - MANUTENÇÃO. AF_06/2014	CHOR - CUSTOS HORÁRIOS DE MÁQUINAS E EQUIPAMENTOS		H	1,0000000	34,04	34,04
Insumo	TANQUE DE AÇO CARBONO NAO REVESTIDO, PARA TRANSPORTE DE AGUA COM CAPACIDADE DE 10 M3, COM BOMBA CENTRIFUGA POR TOMADA DE FORÇA, VAZAO MAXIMA *75* M3/H (INCLUI MONTAGEM, NAO INCLUI CAMINHÃO)	Equipamento para Aquisição Permanente		UN	0,0000689	50.538,60	3,48
Insumo	CAMINHÃO TRUCADO, PESO BRUTO TOTAL 23000 KG, CARGA UTIL MAXIMA 15285 KG, DISTANCIA ENTRE EIXOS 4,80 M, POTENCIA 326 CV (INCLUI CABINE E CHASSI, NAO INCLUI CARROCERIA)	Equipamento para Aquisição Permanente		UN	0,0000643	475.284,09	30,56
		MO sem LS =>	0,00	LS =>	0,00	MO com LS =>	0,00
		Valor do BDI =>	8,50			Valor com BDI =>	42,54

	Descrição	Tipo	Und	Quant.	Valor Unit	Total	
Composição	CAMINHÃO PIPA 10.000 L TRUCADO, PESO BRUTO TOTAL 23.000 KG, CARGA ÚTIL MÁXIMA 15.935 KG, DISTÂNCIA ENTRE EIXOS 4,8 M, POTÊNCIA 230 CV, INCLUSIVE TANQUE DE AÇO PARA TRANSPORTE DE ÁGUA - MATERIAIS NA OPERAÇÃO. AF_06/2014	CHOR - CUSTOS HORÁRIOS DE MÁQUINAS E EQUIPAMENTOS	H	1,0000000	110,63	110,63	
Insumo	OLEO DIESEL COMBUSTIVEL COMUM METROPOLITANO S-10 OU S-500	Material	L	32,1600000	3,44	110,63	
		MO sem LS =>	0,00	LS =>	0,00	MO com LS =>	0,00
		Valor do BDI =>	27,63		Valor com BDI =>		138,26

	Descrição	Tipo	Und	Quant.	Valor Unit	Total
Composição	CARPINTEIRO DE FORMAS COM ENCARGOS COMPLEMENTARES	SEDI - SERVIÇOS DIVERSOS	H	1,0000000	15,29	15,29
Composição Auxiliar	CURSO DE CAPACITAÇÃO PARA CARPINTEIRO DE FORMAS (ENCARGOS COMPLEMENTARES) - HORISTA	SEDI - SERVIÇOS DIVERSOS	H	1,0000000	0,13	0,13
Insumo	CARPINTEIRO DE FORMAS PARA CONCRETO (HORISTA)	Mão de Obra	H	1,0000000	10,13	10,13
Insumo	FERRAMENTAS - FAMÍLIA CARPINTEIRO DE FORMAS - HORISTA (ENCARGOS COMPLEMENTARES - COLETADO CAIXA)	Material	H	1,0000000	0,29	0,29
Insumo	SEGURO - HORISTA (COLETADO CAIXA - ENCARGOS COMPLEMENTARES)	Material	H	1,0000000	0,01	0,01
Insumo	TRANSPORTE - HORISTA (COLETADO CAIXA - ENCARGOS COMPLEMENTARES)	Material	H	1,0000000	0,37	0,37
Insumo	EPI - FAMÍLIA CARPINTEIRO DE FORMAS - HORISTA (ENCARGOS COMPLEMENTARES - COLETADO CAIXA)	Material	H	1,0000000	0,84	0,84
Insumo	EXAMES - HORISTA (COLETADO CAIXA - ENCARGOS COMPLEMENTARES)	Material	H	1,0000000	0,79	0,79

A B BARBOSA LTDA

CNPJ Nº 20.150.046/0001-02

Composições Analíticas com Preço Unitário

B.D.I.

Encargos Sociais

PROJETO DE AMPLIAÇÃO ESCOLAS ANNA ROCHA E VOVÓ
MUCINHA

24,98%

Desonerado: embutido nos preços
unitário dos insumos de mão de
obra, de acordo com as bases.

Composições Analíticas com Preço Unitário

Composições Principais

Insumo	Material	H	1,0000000	2,73	2,73
ALIMENTACAO - HORISTA (COLETADO CAIXA - ENCARGOS COMPLEMENTARES)	MO sem LS => 10,26 Valor do BDI => 3,81	LS =>	0,00	MO com LS => Valor com BDI =>	10,26 19,10
Descrição	Tipo	Und	Quant.	Valor Unit	Total
Composição COMPACTADOR DE SOLOS DE PERCUSSÃO (SOQUETE) COM MOTOR A GASOLINA 4 TEMPOS, POTÊNCIA 4 CV - CHP DIURNO. AF_08/2015	CHOR - CUSTOS HORÁRIOS DE MÁQUINAS E EQUIPAMENTOS	CHP	1,0000000	20,30	20,30
Composição Auxiliar COMPACTADOR DE SOLOS DE PERCUSSÃO (SOQUETE) COM MOTOR A GASOLINA 4 TEMPOS, POTÊNCIA 4 CV - MATERIAIS NA OPERAÇÃO. AF_08/2015	CHOR - CUSTOS HORÁRIOS DE MÁQUINAS E EQUIPAMENTOS	H	1,0000000	3,50	3,50
Composição Auxiliar OPERADOR DE MÁQUINAS E EQUIPAMENTOS COM ENCARGOS COMPLEMENTARES	SEDI - SERVIÇOS DIVERSOS	H	1,0000000	15,52	15,52
Composição Auxiliar COMPACTADOR DE SOLOS DE PERCUSSÃO (SOQUETE) COM MOTOR A GASOLINA 4 TEMPOS, POTÊNCIA 4 CV - MANUTENÇÃO. AF_08/2015	CHOR - CUSTOS HORÁRIOS DE MÁQUINAS E EQUIPAMENTOS	H	1,0000000	0,64	0,64
Composição Auxiliar COMPACTADOR DE SOLOS DE PERCUSSÃO (SOQUETE) COM MOTOR A GASOLINA 4 TEMPOS, POTÊNCIA 4 CV - JUROS. AF_08/2015	CHOR - CUSTOS HORÁRIOS DE MÁQUINAS E EQUIPAMENTOS	H	1,0000000	0,13	0,13
Composição Auxiliar COMPACTADOR DE SOLOS DE PERCUSSÃO (SOQUETE) COM MOTOR A GASOLINA 4 TEMPOS, POTÊNCIA 4 CV - DEPRECIAÇÃO. AF_08/2015	CHOR - CUSTOS HORÁRIOS DE MÁQUINAS E EQUIPAMENTOS	H	1,0000000	0,51	0,51
	MO sem LS => 11,10 Valor do BDI => 5,07	LS =>	0,00	MO com LS => Valor com BDI =>	11,10 25,37
Descrição	Tipo	Und	Quant.	Valor Unit	Total
Composição COMPACTADOR DE SOLOS DE PERCUSSÃO (SOQUETE) COM MOTOR A GASOLINA 4 TEMPOS, POTÊNCIA 4 CV - DEPRECIAÇÃO. AF_08/2015	CHOR - CUSTOS HORÁRIOS DE MÁQUINAS E EQUIPAMENTOS	H	1,0000000	0,51	0,51
Insumo COMPACTADOR DE SOLOS DE PERCURSAO (SOQUETE) COM MOTOR A GASOLINA 4 TEMPOS DE 4 HP (4 CV)	Equipamento para Aquisição Permanente	UN	0,0000533	9.617,63	0,51
	MO sem LS => 0,00 Valor do BDI => 0,12	LS =>	0,00	MO com LS => Valor com BDI =>	0,00 0,63
Descrição	Tipo	Und	Quant.	Valor Unit	Total
Composição COMPACTADOR DE SOLOS DE PERCUSSÃO (SOQUETE) COM MOTOR A GASOLINA 4 TEMPOS, POTÊNCIA 4 CV - JUROS. AF_08/2015	CHOR - CUSTOS HORÁRIOS DE MÁQUINAS E EQUIPAMENTOS	H	1,0000000	0,13	0,13
Insumo COMPACTADOR DE SOLOS DE PERCURSAO (SOQUETE) COM MOTOR A GASOLINA 4 TEMPOS DE 4 HP (4 CV)	Equipamento para Aquisição Permanente	UN	0,0000143	9.617,63	0,13
	MO sem LS => 0,00 Valor do BDI => 0,03	LS =>	0,00	MO com LS => Valor com BDI =>	0,00 0,16
Descrição	Tipo	Und	Quant.	Valor Unit	Total
Composição COMPACTADOR DE SOLOS DE PERCUSSÃO (SOQUETE) COM MOTOR A GASOLINA 4 TEMPOS, POTÊNCIA 4 CV - MANUTENÇÃO. AF_08/2015	CHOR - CUSTOS HORÁRIOS DE MÁQUINAS E EQUIPAMENTOS	H	1,0000000	0,64	0,64
Insumo COMPACTADOR DE SOLOS DE PERCURSAO (SOQUETE) COM MOTOR A GASOLINA 4 TEMPOS DE 4 HP (4 CV)	Equipamento para Aquisição Permanente	UN	0,0000667	9.617,63	0,64
	MO sem LS => 0,00 Valor do BDI => 0,15	LS =>	0,00	MO com LS => Valor com BDI =>	0,00 0,79
Descrição	Tipo	Und	Quant.	Valor Unit	Total
Composição COMPACTADOR DE SOLOS DE PERCUSSÃO (SOQUETE) COM MOTOR A GASOLINA 4 TEMPOS, POTÊNCIA 4 CV - MATERIAIS NA OPERAÇÃO. AF_08/2015	CHOR - CUSTOS HORÁRIOS DE MÁQUINAS E EQUIPAMENTOS	H	1,0000000	3,50	3,50
Insumo GASOLINA COMUM	Material	L	1,0300000	3,40	3,50
	MO sem LS => 0,00 Valor do BDI => 0,87	LS =>	0,00	MO com LS => Valor com BDI =>	0,00 4,37
Descrição	Tipo	Und	Quant.	Valor Unit	Total
Composição CONCRETO MAGRO PARA LASTRO, TRAÇO 1:4,5:4,5 (EM MASSA SECA DE CIMENTO/ AREIA MÉDIA/ BRITA 1) - PREPARO MANUAL. AF_05/2021	FUES - FUNDAÇÕES E ESTRUTURAS	m³	1,0000000	272,62	272,62
Composição Auxiliar SERVENTE COM ENCARGOS COMPLEMENTARES	SEDI - SERVIÇOS DIVERSOS	H	6,2858000	12,61	79,26
Insumo PEDRA BRITADA N. 1 (9,5 A 19 MM) POSTO PEDREIRA/FORNECEDOR, SEM FRETE	Material	m³	0,5971000	52,78	31,51
Insumo AREIA MEDIA - POSTO JAZIDA/FORNECEDOR (RETIRADO NA JAZIDA, SEM TRANSPORTE)	Material	m³	0,8538000	58,80	50,20
Insumo CIMENTO PORTLAND COMPOSTO CP II-32	Material	KG	218,9300000	0,51	111,65
	MO sem LS => 47,58 Valo, do BDI => 68,10	LS =>	0,00	MO com LS => Valor com BDI =>	47,58 340,72
Descrição	Tipo	Und	Quant.	Valor Unit	Total

A B BARBOSA LTDA

CNPJ Nº 20.150.046/0001-02

Composições Analíticas com Preço Unitário

B.D.I.

Encargos Sociais

PROJETO DE AMPLIAÇÃO ESCOLAS ANNA ROCHA E VOVÓ
MUCINHA

24,98%

Desonerado: embutido nos preços
unitário dos insumos de mão de
obra, de acordo com as bases.

Composições Analíticas com Preço Unitário

Composições Principais

Composição	CONCRETO MAGRO PARA LASTRO, TRAÇO 1:4,5:4,5 (EM MASSA SECA DE CIMENTO/ AREIA MÉDIA/ BRITA 1) - PREPARO MECÂNICO COM BETONEIRA 600 L. AF_05/2021	FUES - FUNDAÇÕES E ESTRUTURAS	m³	1,0000000	234,91	234,91	
Composição Auxiliar	BETONEIRA CAPACIDADE NOMINAL DE 600 L, CAPACIDADE DE MISTURA 360 L, MOTOR ELÉTRICO TRIFÁSICO POTÊNCIA DE 4 CV, SEM CARREGADOR - CHP DIURNO. AF_05/2023	CHOR - CUSTOS HORÁRIOS DE MÁQUINAS E EQUIPAMENTOS	CHP	0,6853000	3,54	2,42	
Composição Auxiliar	BETONEIRA CAPACIDADE NOMINAL DE 600 L, CAPACIDADE DE MISTURA 360 L, MOTOR ELÉTRICO TRIFÁSICO POTÊNCIA DE 4 CV, SEM CARREGADOR - CHI DIURNO. AF_05/2023	CHOR - CUSTOS HORÁRIOS DE MÁQUINAS E EQUIPAMENTOS	CHI	0,6462000	1,13	0,73	
Composição Auxiliar	OPERADOR DE BETONEIRA ESTACIONÁRIA/MISTURADOR COM ENCARGOS COMPLEMENTARES	SEDI - SERVIÇOS DIVERSOS	H	1,3315000	12,53	16,68	
Composição Auxiliar	SERVENTE COM ENCARGOS COMPLEMENTARES	SEDI - SERVIÇOS DIVERSOS	H	2,1058000	12,61	26,55	
Insumo	PEDRA BRITADA N. 1 (9,5 A 19 MM) POSTO PEDREIRA/FORNECEDOR, SEM FRETE	Material	m³	0,5821000	52,78	30,72	
Insumo	AREIA MEDIA - POSTO JAZIDA/FORNECEDOR (RETIRADO NA JAZIDA, SEM TRANSPORTE)	Material	m³	0,8325000	58,80	48,95	
Insumo	CIMENTO PORTLAND COMPOSTO CP II-32	Material	KG	213,4531000	0,51	108,86	
MO sem LS =>			26,73	LS =>	0,00	MO com LS =>	26,73
Valor do BDI =>			58,68	Valor com BDI =>			293,59

		Valor do BDI =>		Valor com BDI =>		Valor com BDI =>		
	Descrição	Tipo	Und	Quant.	Valor Unit	Total		
Composição	CONDULETE DE PVC, TIPO B, PARA ELETRODUTO DE PVC SOLDÁVEL DN 25 MM (3/4"), APARENTE - FORNECIMENTO E INSTALAÇÃO. AF_10/2022	INEL - INSTALAÇÃO ELÉTRICA/ELETRIFICAÇÃO E ILUMINAÇÃO EXTERNA	UN	1,0000000	13,82	13,82		
Composição Auxiliar	AUXILIAR DE ELETRICISTA COM ENCARGOS COMPLEMENTARES	SEDI - SERVIÇOS DIVERSOS	H	0,2397000	13,24	3,17		
Composição Auxiliar	ELETRICISTA COM ENCARGOS COMPLEMENTARES	SEDI - SERVIÇOS DIVERSOS	H	0,2397000	15,67	3,75		
Insumo	CONDULETE EM PVC, TIPO "B", SEM TAMPA, DE 1/2" OU 3/4"	Material	UN	1,0000000	6,66	6,66		
Insumo	BUCHA DE NYLON SEM ABA S6, COM PARAFUSO DE 4,20 X 40 MM EM AÇO ZINCADO COM ROSCA SOBERBA, CABECA CHATA E FENDA PHILLIPS	Material	UN	2,0000000	0,12	0,24		
MO sem LS =>			4,47	LS =>	0,00	MO com LS =>		4,47
Valor do BDI =>			3,45	Valor com BDI =>			17,27	

		Valor do BDI =>	0,13			Valor com BDI =>	0,16
Composição	Descrição	Tipo	Und	Quant.	Valor Unit	Total	
	CURSO DE CAPACITAÇÃO PARA AJUDANTE DE CARPENTEIRO (ENCARGOS COMPLEMENTARES) - HORISTA	SEDI - SERVIÇOS DIVERSOS	H	1,0000000	0,13	0,13	
Insumo	CARPENTEIRO AUXILIAR (HORISTA)	Mão de Obra	H	0,0169900	7,80	0,13	
		MO sem LS =>	0,13	LS =>	0,00	MO com LS =>	0,13
		Valor do BDI =>	0,03			Valor com BDI =>	0,16

	Descrição	Tipo	Und	Quant.	Valor Unit	Total	
Composição	CURSO DE CAPACITAÇÃO PARA AUXILIAR DE ELETRICISTA (ENCARGOS COMPLEMENTARES) - HORISTA	SEDI - SERVIÇOS DIVERSOS	H	1,0000000	0,33	0,33	
Insumo	AJUDANTE DE ELETRICISTA (HORISTA)	Mão de Obra	H	0,0429700	7,80	0,33	
		MO sem LS =>	0,33	LS =>	0,00	MO com LS =>	0,33
		Valor do BDI =>	0,08		Valor com BDI =>		0,41

		Valor do BDI =>	0,00	Valor com BDI =>	0,16		
	Descrição	Tipo	Und	Quant.	Valor Unit	Total	
Composição	CURSO DE CAPACITAÇÃO PARA AUXILIAR DE ENCANADOR OU BOMBEIRO HIDRÁULICO (ENCARGOS COMPLEMENTARES) - HORISTA	SEDI - SERVIÇOS DIVERSOS	H	1,0000000	0,16	0,16	
Insumo	AUXILIAR DE ENCANADOR OU BOMBEIRO HIDRÁULICO (HORISTA)	Mão de Obra	H	0,0207000	7,80	0,16	
		MO sem LS =>	0,16	LS =>	0,00	MO com LS =>	0,16
		Valor do BDI =>	0,03	Valor com BDI =>		0,19	

	Descrição	Tipo	Und	Quant.	Valor Unit	Total	
Composição	CURSO DE CAPACITAÇÃO PARA CARPINTEIRO DE FÓRMAS (ENCARGOS COMPLEMENTARES) - HORISTA	SEDI - SERVIÇOS DIVERSOS	H	1,0000000	0,13	0,13	
Insumo	CARPINTEIRO DE FORMAS PARA CONCRETO (HORISTA)	Mão de Obra	H	0,0132800	10,13	0,13	
		MO sem LS =>	0,13	LS =>	0,00	MO com LS =>	0,13
		Valor do BDI =>	0,03	Valor com BDI =>		0,16	

	Descrição	Tipo	Und	Quant.	Valor Unit	Total	
Composição	CURSO DE CAPACITAÇÃO PARA ELETRICISTA (ENCARGOS COMPLEMENTARES) - HORISTA	SEDI - SERVIÇOS DIVERSOS	H	1,0000000	0,43	0,43	
Insumo	ELETRICISTA (HORISTA)	Mão de Obra	H	0,0429700	10,13	0,43	
MO sem LS =>			0,43	LS =>	0,00	MO com LS =>	0,43
Valor do BDI =>			0,10	Valor com BDI =>			0,53

A B BARBOSA LTDA

CNPJ Nº 20.150.046/0001-02

Composições Analíticas com Preço Unitário

B.D.I.

Encargos Sociais

PROJETO DE AMPLIAÇÃO ESCOLAS ANNA ROCHA E VOVÓ
MUCINHA

24,98%

Desonerado: embutido nos preços
unitário dos insumos de mão de
obra, de acordo com as bases.

Composições Analíticas com Preço Unitário

Composições Principais

Composições Principais							
	Descrição	Tipo	Und	Quant.	Valor Unit	Total	
Composição	CURSO DE CAPACITAÇÃO PARA ENCANADOR OU BOMBEIRO HIDRÁULICO (ENCARGOS COMPLEMENTARES) - HORISTA	SEDI - SERVIÇOS DIVERSOS	H	1,0000000	0,20	0,20	
Insumo	ENCANADOR OU BOMBEIRO HIDRAULICO (HORISTA)	Mão de Obra	H	0,0207000	10,13	0,20	
		MO sem LS =>	0,20	LS =>	0,00	MO com LS =>	0,20
		Valor do BDI =>	0,04			Valor com BDI =>	0,24
	Descrição	Tipo	Und	Quant.	Valor Unit	Total	
Composição	CURSO DE CAPACITAÇÃO PARA MOTORISTA DE CAMINHÃO (ENCARGOS COMPLEMENTARES) - HORISTA	SEDI - SERVIÇOS DIVERSOS	H	1,0000000	0,08	0,08	
Insumo	MOTORISTA DE CAMINHÃO (HORISTA)	Mão de Obra	H	0,0058600	14,55	0,08	
		MO sem LS =>	0,08	LS =>	0,00	MO com LS =>	0,08
		Valor do BDI =>	0,01			Valor com BDI =>	0,09
	Descrição	Tipo	Und	Quant.	Valor Unit	Total	
Composição	CURSO DE CAPACITAÇÃO PARA OPERADOR DE BETONEIRA ESTACIONÁRIA/MISTURADOR (ENCARGOS COMPLEMENTARES) - HORISTA	SEDI - SERVIÇOS DIVERSOS	H	1,0000000	0,07	0,07	
Insumo	OPERADOR DE BETONEIRA ESTACIONARIA / MISTURADOR (HORISTA)	Mão de Obra	H	0,0095700	8,04	0,07	
		MO sem LS =>	0,07	LS =>	0,00	MO com LS =>	0,07
		Valor do BDI =>	0,01			Valor com BDI =>	0,08
	Descrição	Tipo	Und	Quant.	Valor Unit	Total	
Composição	CURSO DE CAPACITAÇÃO PARA OPERADOR DE GUINCHO (ENCARGOS COMPLEMENTARES) - HORISTA	SEDI - SERVIÇOS DIVERSOS	H	1,0000000	0,15	0,15	
Insumo	OPERADOR DE GUINCHO OU GUINCHEIRO (HORISTA)	Mão de Obra	H	0,0188500	8,04	0,15	
		MO sem LS =>	0,15	LS =>	0,00	MO com LS =>	0,15
		Valor do BDI =>	0,03			Valor com BDI =>	0,18
	Descrição	Tipo	Und	Quant.	Valor Unit	Total	
Composição	CURSO DE CAPACITAÇÃO PARA OPERADOR DE MÁQUINAS E EQUIPAMENTOS (ENCARGOS COMPLEMENTARES) - HORISTA	SEDI - SERVIÇOS DIVERSOS	H	1,0000000	0,14	0,14	
Insumo	OPERADOR DE MAQUINAS E TRATORES DIVERSOS - TERRAPLANAGEM (HORISTA)	Mão de Obra	H	0,0132800	10,96	0,14	
		MO sem LS =>	0,14	LS =>	0,00	MO com LS =>	0,14
		Valor do BDI =>	0,03			Valor com BDI =>	0,17
	Descrição	Tipo	Und	Quant.	Valor Unit	Total	
Composição	CURSO DE CAPACITAÇÃO PARA PEDREIRO (ENCARGOS COMPLEMENTARES) - HORISTA	SEDI - SERVIÇOS DIVERSOS	H	1,0000000	0,24	0,24	
Insumo	PEDREIRO (HORISTA)	Mão de Obra	H	0,0244200	10,13	0,24	
		MO sem LS =>	0,24	LS =>	0,00	MO com LS =>	0,24
		Valor do BDI =>	0,05			Valor com BDI =>	0,29
	Descrição	Tipo	Und	Quant.	Valor Unit	Total	
Composição	CURSO DE CAPACITAÇÃO PARA PINTOR (ENCARGOS COMPLEMENTARES) - HORISTA	SEDI - SERVIÇOS DIVERSOS	H	1,0000000	0,18	0,18	
Insumo	PINTOR (HORISTA)	Mão de Obra	H	0,0169900	10,74	0,18	
		MO sem LS =>	0,18	LS =>	0,00	MO com LS =>	0,18
		Valor do BDI =>	0,04			Valor com BDI =>	0,22
	Descrição	Tipo	Und	Quant.	Valor Unit	Total	
Composição	CURSO DE CAPACITAÇÃO PARA SERVENTE (ENCARGOS COMPLEMENTARES) - HORISTA	SEDI - SERVIÇOS DIVERSOS	H	1,0000000	0,18	0,18	
Insumo	SERVENTE DE OBRAS (HORISTA)	Mão de Obra	H	0,0244200	7,39	0,18	
		MO sem LS =>	0,18	LS =>	0,00	MO com LS =>	0,18
		Valor do BDI =>	0,04			Valor com BDI =>	0,22
	Descrição	Tipo	Und	Quant.	Valor Unit	Total	
Composição	CURSO DE CAPACITAÇÃO PARA TELHADISTA (ENCARGOS COMPLEMENTARES) - HORISTA	SEDI - SERVIÇOS DIVERSOS	H	1,0000000	0,13	0,13	
Insumo	TELHADOR / TELHADISTA (HORISTA)	Mão de Obra	H	0,0132800	10,00	0,13	
		MO sem LS =>	0,13	LS =>	0,00	MO com LS =>	0,13
		Valor do BDI =>	0,03			Valor com BDI =>	0,16
	Descrição	Tipo	Und	Quant.	Valor Unit	Total	
Composição	ELETRICISTA COM ENCARGOS COMPLEMENTARES	SEDI - SERVIÇOS DIVERSOS	H	1,0000000	15,67	15,67	
Composição Auxiliar	CURSO DE CAPACITAÇÃO PARA ELETRICISTA (ENCARGOS COMPLEMENTARES) - HORISTA	SEDI - SERVIÇOS DIVERSOS	H	1,0000000	0,43	0,43	
Insumo	TRANSPORTE - HORISTA (COLETADO CAIXA - ENCARGOS COMPLEMENTARES)	Material	H	1,0000000	0,37	0,37	

A B BARBOSA LTDA

CNPJ Nº 20.150.046/0001-02

Composições Analíticas com Preço Unitário

B.D.I.

Encargos Sociais

PROJETO DE AMPLIAÇÃO ESCOLAS ANNA ROCHA E VOVÓ
MUCINHA

24,98%

Desonerado: embutido nos preços
unitário dos insumos de mão de
obra, de acordo com as bases.

Composições Analíticas com Preço Unitário

Composições Principais

Insumo	ELETRICISTA (HORISTA)	Mão de Obra	H	1,0000000	10,13	10,13		
Insumo	FERRAMENTAS - FAMILIA ELETRICISTA - HORISTA (ENCARGOS COMPLEMENTARES - COLETADO CAIXA)	Material	H	1,0000000	0,50	0,50		
Insumo	ALIMENTACAO - HORISTA (COLETADO CAIXA - ENCARGOS COMPLEMENTARES)	Material	H	1,0000000	2,73	2,73		
Insumo	SEGURO - HORISTA (COLETADO CAIXA - ENCARGOS COMPLEMENTARES)	Material	H	1,0000000	0,01	0,01		
Insumo	EPI - FAMILIA ELETRICISTA - HORISTA (ENCARGOS COMPLEMENTARES - COLETADO CAIXA)	Material	H	1,0000000	0,71	0,71		
Insumo	EXAMES - HORISTA (COLETADO CAIXA - ENCARGOS COMPLEMENTARES)	Material	H	1,0000000	0,79	0,79		
			MO sem LS =>	10,56	LS =>	0,00	MO com LS =>	10,56
			Valor do BDI =>	3,91			Valor com BDI =>	19,58
Composição	Descrição	Tipo	Und	Quant.	Valor Unit	Total		
	ELETRODUTO FLEXÍVEL CORRUGADO, PVC, DN 20 MM (1/2"), PARA CIRCUITOS TERMINAIS, INSTALADO EM PAREDE - FORNECIMENTO E INSTALAÇÃO. AF_03/2023	INEL - INSTALAÇÃO ELÉTRICA/ELETRIFICAÇÃO E ILUMINAÇÃO EXTERNA	M	1,0000000	5,02	5,02		
Composição Auxiliar	ELETRICISTA COM ENCARGOS COMPLEMENTARES	SEDI - SERVIÇOS DIVERSOS	H	0,1240000	15,67	1,94		
Composição Auxiliar	AUXILIAR DE ELETRICISTA COM ENCARGOS COMPLEMENTARES	SEDI - SERVIÇOS DIVERSOS	H	0,1240000	13,24	1,64		
Insumo	ELETRODUTO PVC FLEXIVEL CORRUGADO, COR AMARELA, DE 20 MM	Material	M	1,0170000	1,42	1,44		
			MO sem LS =>	2,30	LS =>	0,00	MO com LS =>	2,30
			Valor do BDI =>	1,25			Valor com BDI =>	6,27
Composição	Descrição	Tipo	Und	Quant.	Valor Unit	Total		
	ELETRODUTO RÍGIDO ROSCÁVEL, PVC, DN 20 MM (1/2"), PARA CIRCUITOS TERMINAIS, INSTALADO EM FORRO - FORNECIMENTO E INSTALAÇÃO. AF_03/2023	INEL - INSTALAÇÃO ELÉTRICA/ELETRIFICAÇÃO E ILUMINAÇÃO EXTERNA	M	1,0000000	5,43	5,43		
Composição Auxiliar	AUXILIAR DE ELETRICISTA COM ENCARGOS COMPLEMENTARES	SEDI - SERVIÇOS DIVERSOS	H	0,1050000	13,24	1,39		
Composição Auxiliar	ELETRICISTA COM ENCARGOS COMPLEMENTARES	SEDI - SERVIÇOS DIVERSOS	H	0,1050000	15,67	1,64		
Insumo	ELETRODUTO DE PVC RIGIDO ROSCAVEL DE 1/2 ", SEM LUVA	Material	M	1,0170000	2,36	2,40		
			MO sem LS =>	1,95	LS =>	0,00	MO com LS =>	1,95
			Valor do BDI =>	1,35			Valor com BDI =>	6,78
Composição	Descrição	Tipo	Und	Quant.	Valor Unit	Total		
	ELETRODUTO RÍGIDO ROSCÁVEL, PVC, DN 20 MM (1/2"), PARA CIRCUITOS TERMINAIS, INSTALADO EM PAREDE - FORNECIMENTO E INSTALAÇÃO. AF_03/2023	INEL - INSTALAÇÃO ELÉTRICA/ELETRIFICAÇÃO E ILUMINAÇÃO EXTERNA	M	1,0000000	7,10	7,10		
Composição Auxiliar	AUXILIAR DE ELETRICISTA COM ENCARGOS COMPLEMENTARES	SEDI - SERVIÇOS DIVERSOS	H	0,1630000	13,24	2,15		
Composição Auxiliar	ELETRICISTA COM ENCARGOS COMPLEMENTARES	SEDI - SERVIÇOS DIVERSOS	H	0,1630000	15,67	2,55		
Insumo	ELETRODUTO DE PVC RIGIDO ROSCAVEL DE 1/2 ", SEM LUVA	Material	M	1,0170000	2,36	2,40		
			MO sem LS =>	3,04	LS =>	0,00	MO com LS =>	3,04
			Valor do BDI =>	1,77			Valor com BDI =>	8,87
Composição	Descrição	Tipo	Und	Quant.	Valor Unit	Total		
	ENCANADOR OU BOMBEIRO HIDRÁULICO COM ENCARGOS COMPLEMENTARES	SEDI - SERVIÇOS DIVERSOS	H	1,0000000	15,03	15,03		
Composição Auxiliar	CURSO DE CAPACITAÇÃO PARA ENCANADOR OU BOMBEIRO HIDRÁULICO (ENCARGOS COMPLEMENTARES) - HORISTA	SEDI - SERVIÇOS DIVERSOS	H	1,0000000	0,20	0,20		
Insumo	ENCANADOR OU BOMBEIRO HIDRAULICO (HORISTA)	Mão de Obra	H	1,0000000	10,13	10,13		
Insumo	ALIMENTACAO - HORISTA (COLETADO CAIXA - ENCARGOS COMPLEMENTARES)	Material	H	1,0000000	2,73	2,73		
Insumo	FERRAMENTAS - FAMILIA ENCANADOR - HORISTA (ENCARGOS COMPLEMENTARES - COLETADO CAIXA)	Material	H	1,0000000	0,18	0,18		
Insumo	TRANSPORTE - HORISTA (COLETADO CAIXA - ENCARGOS COMPLEMENTARES)	Material	H	1,0000000	0,37	0,37		
Insumo	EPI - FAMILIA ENCANADOR - HORISTA (ENCARGOS COMPLEMENTARES - COLETADO CAIXA)	Material	H	1,0000000	0,62	0,62		
Insumo	EXAMES - HORISTA (COLETADO CAIXA - ENCARGOS COMPLEMENTARES)	Material	H	1,0000000	0,79	0,79		
Insumo	SEGURO - HORISTA (COLETADO CAIXA - ENCARGOS COMPLEMENTARES)	Material	H	1,0000000	0,01	0,01		
			MO sem LS =>	10,33	LS =>	0,00	MO com LS =>	10,33
			Valor do BDI =>	3,75			Valor com BDI =>	18,78
Composição	Descrição	Tipo	Und	Quant.	Valor Unit	Total		
	ESCAVAÇÃO MANUAL DE VALA. AF_09/2024	MOVT - MOVIMENTO DE TERRA	m³	1,0000000	49,88	49,88		

A B BARBOSA LTDA

CNPJ Nº 20.150.046/0001-02

Composições Analíticas com Preço Unitário

B.D.I.

Encargos Sociais

PROJETO DE AMPLIAÇÃO ESCOLAS ANNA ROCHA E VOVÓ
MUCINHA

24,98%

Desonerado: embutido nos preços
unitário dos insumos de mão de
obra, de acordo com as bases.

Composições Analíticas com Preço Unitário

Composições Principais

SEVERTE COM ENCARGOS COMPLEMENTARES		SEDI - SERVIÇOS DIVERSOS		H	3,9557667	12,61	49,88
Composição Auxiliar		MO sem LS =>	29,94	LS =>	0,00	MO com LS =>	29,94
		Valor do BDI =>	12,46			Valor com BDI =>	62,34
	Descrição	Tipo	Und	Quant.	Valor Unit	Total	
Composição	FIXAÇÃO DE TUBOS HORIZONTAIS DE PVC ÁGUA, PVC ESGOTO, PVC ÁGUA PLUVIAL, CPVC, PPR, COBRE OU AÇO, DIÂMETROS MENORES OU IGUAIS A 40 MM, COM ABRAÇADEIRA METÁLICA RÍGIDA TIPO U PERFIL 1 1/4", FIXADA EM PERFILADO EM LAJE. AF_09/2023_PS	INHI - INSTALAÇÕES HIDROS SANITÁRIAS	M	1,0000000	6,68	6,68	
Composição Auxiliar	AUXILIAR DE ENCANADOR OU BOMBEIRO HIDRÁULICO COM ENCARGOS COMPLEMENTARES	SEDI - SERVIÇOS DIVERSOS	H	0,0480000	12,66	0,60	
Composição Auxiliar	ENCANADOR OU BOMBEIRO HIDRÁULICO COM ENCARGOS COMPLEMENTARES	SEDI - SERVIÇOS DIVERSOS	H	0,2114000	15,03	3,17	
Insumo	ABRACADEIRA EM AÇO PARA AMARRACAO DE ELETRODUTOS, TIPO D, COM 1/2" E PARAFUSO DE FIXACAO	Material	UN	1,7857000	1,63	2,91	
		MO sem LS =>	2,56	LS =>	0,00	MO com LS =>	2,56
		Valor do BDI =>	1,66			Valor com BDI =>	8,34
	Descrição	Tipo	Und	Quant.	Valor Unit	Total	
Composição	FIXAÇÃO DE TUBOS VERTICAIS DE PVC ÁGUA, PVC ESGOTO, PVC ÁGUA PLUVIAL, CPVC, PPR, COBRE OU AÇO, DIÂMETROS MENORES OU IGUAIS A 40 MM, COM ABRAÇADEIRA METÁLICA RÍGIDA TIPO U PERFIL 1 1/4", FIXADA EM PERFILADO EM PAREDE. AF_09/2023_PS	INHI - INSTALAÇÕES HIDROS SANITÁRIAS	M	1,0000000	2,48	2,48	
Composição Auxiliar	ENCANADOR OU BOMBEIRO HIDRÁULICO COM ENCARGOS COMPLEMENTARES	SEDI - SERVIÇOS DIVERSOS	H	0,0789000	15,03	1,18	
Composição Auxiliar	AUXILIAR DE ENCANADOR OU BOMBEIRO HIDRÁULICO COM ENCARGOS COMPLEMENTARES	SEDI - SERVIÇOS DIVERSOS	H	0,0179000	12,66	0,22	
Insumo	ABRACADEIRA EM AÇO PARA AMARRACAO DE ELETRODUTOS, TIPO D, COM 1/2" E PARAFUSO DE FIXACAO	Material	UN	0,6667000	1,63	1,08	
		MO sem LS =>	0,95	LS =>	0,00	MO com LS =>	0,95
		Valor do BDI =>	0,61			Valor com BDI =>	3,09
	Descrição	Tipo	Und	Quant.	Valor Unit	Total	
Composição	GUINCHO ELÉTRICO DE COLUNA, CAPACIDADE 400 KG, COM MOTO FREIO, MOTOR TRIFÁSICO DE 1,25 CV - CHI DIURNO. AF_03/2016	CHOR - CUSTOS HORÁRIOS DE MÁQUINAS E EQUIPAMENTOS	CHI	1,0000000	12,84	12,84	
Composição Auxiliar	GUINCHO ELÉTRICO DE COLUNA, CAPACIDADE 400 KG, COM MOTO FREIO, MOTOR TRIFÁSICO DE 1,25 CV - DEPRECIAÇÃO. AF_03/2016	CHOR - CUSTOS HORÁRIOS DE MÁQUINAS E EQUIPAMENTOS	H	1,0000000	0,19	0,19	
Composição Auxiliar	OPERADOR DE GUINCHO COM ENCARGOS COMPLEMENTARES	SEDI - SERVIÇOS DIVERSOS	H	1,0000000	12,61	12,61	
Composição Auxiliar	GUINCHO ELÉTRICO DE COLUNA, CAPACIDADE 400 KG, COM MOTO FREIO, MOTOR TRIFÁSICO DE 1,25 CV - JUROS. AF_03/2016	CHOR - CUSTOS HORÁRIOS DE MÁQUINAS E EQUIPAMENTOS	H	1,0000000	0,04	0,04	
		MO sem LS =>	8,19	LS =>	0,00	MO com LS =>	8,19
		Valor do BDI =>	3,20			Valor com BDI =>	16,04
	Descrição	Tipo	Und	Quant.	Valor Unit	Total	
Composição	GUINCHO ELÉTRICO DE COLUNA, CAPACIDADE 400 KG, COM MOTO FREIO, MOTOR TRIFÁSICO DE 1,25 CV - CHP DIURNO. AF_03/2016	CHOR - CUSTOS HORÁRIOS DE MÁQUINAS E EQUIPAMENTOS	CHP	1,0000000	13,44	13,44	
Composição Auxiliar	OPERADOR DE GUINCHO COM ENCARGOS COMPLEMENTARES	SEDI - SERVIÇOS DIVERSOS	H	1,0000000	12,61	12,61	
Composição Auxiliar	GUINCHO ELÉTRICO DE COLUNA, CAPACIDADE 400 KG, COM MOTO FREIO, MOTOR TRIFÁSICO DE 1,25 CV - DEPRECIAÇÃO. AF_03/2016	CHOR - CUSTOS HORÁRIOS DE MÁQUINAS E EQUIPAMENTOS	H	1,0000000	0,19	0,19	
Composição Auxiliar	GUINCHO ELÉTRICO DE COLUNA, CAPACIDADE 400 KG, COM MOTO FREIO, MOTOR TRIFÁSICO DE 1,25 CV - JUROS. AF_03/2016	CHOR - CUSTOS HORÁRIOS DE MÁQUINAS E EQUIPAMENTOS	H	1,0000000	0,04	0,04	
Composição Auxiliar	GUINCHO ELÉTRICO DE COLUNA, CAPACIDADE 400 KG, COM MOTO FREIO, MOTOR TRIFÁSICO DE 1,25 CV - MANUTENÇÃO. AF_03/2016	CHOR - CUSTOS HORÁRIOS DE MÁQUINAS E EQUIPAMENTOS	H	1,0000000	0,17	0,17	
Composição Auxiliar	GUINCHO ELÉTRICO DE COLUNA, CAPACIDADE 400 KG, COM MOTO FREIO, MOTOR TRIFÁSICO DE 1,25 CV - MATERIAIS NA OPERAÇÃO. AF_03/2016	CHOR - CUSTOS HORÁRIOS DE MÁQUINAS E EQUIPAMENTOS	H	1,0000000	0,43	0,43	
		MO sem LS =>	8,19	LS =>	0,00	MO com LS =>	8,19
		Valor do BDI =>	3,35			Valor com BDI =>	16,79
	Descrição	Tipo	Und	Quant.	Valor Unit	Total	
Composição	GUINCHO ELÉTRICO DE COLUNA, CAPACIDADE 400 KG, COM MOTO FREIO, MOTOR TRIFÁSICO DE 1,25 CV - DEPRECIAÇÃO. AF_03/2016	CHOR - CUSTOS HORÁRIOS DE MÁQUINAS E EQUIPAMENTOS	H	1,0000000	0,19	0,19	
Insumo	GUINCHO ELETRICO DE COLUNA, CAPACIDADE 400 KG, COM MOTO FREIO, MOTOR TRIFASICO DE 1,25 CV	Equipamento para Aquisição Permanente	UN	0,0000640	2.998,67	0,19	
		MO sem LS =>	0,00	LS =>	0,00	MO com LS =>	0,00
		Valor do BDI =>	0,04			Valor com BDI =>	0,23

A B BARBOSA LTDA

CNPJ Nº 20.150.046/0001-02

Composições Analíticas com Preço Unitário

B.D.I.

Encargos Sociais

PROJETO DE AMPLIAÇÃO ESCOLAS ANNA ROCHA E VOVÓ
MUCINHA

24,98%

Desonerado: embutido nos preços
unitário dos insumos de mão de
obra, de acordo com as bases.

Composições Analíticas com Preço Unitário

Composições Principais

Composições Principais							
	Descrição	Tipo	Und	Quant.	Valor Unit	Total	
Composição	GUINCHO ELÉTRICO DE COLUNA, CAPACIDADE 400 KG, COM MOTO FREIO, MOTOR TRIFÁSICO DE 1,25 CV - JUROS. AF_03/2016	CHOR - CUSTOS HORÁRIOS DE MÁQUINAS E EQUIPAMENTOS	H	1,0000000	0,04	0,04	
Insumo	GUINCHO ELETRICO DE COLUNA, CAPACIDADE 400 KG, COM MOTO FREIO, MOTOR TRIFASICO DE 1,25 CV	Equipamento para Aquisição Permanente	UN	0,0000148	2.998,67	0,04	
		MO sem LS =>	0,00	LS =>	0,00	MO com LS =>	0,00
		Valor do BDI =>	0,00			Valor com BDI =>	0,04
	Descrição	Tipo	Und	Quant.	Valor Unit	Total	
Composição	GUINCHO ELÉTRICO DE COLUNA, CAPACIDADE 400 KG, COM MOTO FREIO, MOTOR TRIFÁSICO DE 1,25 CV - MANUTENÇÃO. AF_03/2016	CHOR - CUSTOS HORÁRIOS DE MÁQUINAS E EQUIPAMENTOS	H	1,0000000	0,17	0,17	
Insumo	GUINCHO ELETRICO DE COLUNA, CAPACIDADE 400 KG, COM MOTO FREIO, MOTOR TRIFASICO DE 1,25 CV	Equipamento para Aquisição Permanente	UN	0,0000600	2.998,67	0,17	
		MO sem LS =>	0,00	LS =>	0,00	MO com LS =>	0,00
		Valor do BDI =>	0,04			Valor com BDI =>	0,21
	Descrição	Tipo	Und	Quant.	Valor Unit	Total	
Composição	GUINCHO ELÉTRICO DE COLUNA, CAPACIDADE 400 KG, COM MOTO FREIO, MOTOR TRIFÁSICO DE 1,25 CV - MATERIAIS NA OPERAÇÃO. AF_03/2016	CHOR - CUSTOS HORÁRIOS DE MÁQUINAS E EQUIPAMENTOS	H	1,0000000	0,43	0,43	
Insumo	ENERGIA ELETRICA ATE 2000 KWH INDUSTRIAL, SEM DEMANDA	Franquia	KWH	0,7800000	0,56	0,43	
		MO sem LS =>	0,00	LS =>	0,00	MO com LS =>	0,00
		Valor do BDI =>	0,10			Valor com BDI =>	0,53
	Descrição	Tipo	Und	Quant.	Valor Unit	Total	
Composição	INTERRUPTOR SIMPLES (1 MÓDULO) COM 1 TOMADA DE EMBUTIR 2P+T 10 A, INCLUINDO SUPORTE E PLACA - FORNECIMENTO E INSTALAÇÃO. AF_03/2023	INEL - INSTALAÇÃO ELÉTRICA/ELETRIFICAÇÃO E ILUMINAÇÃO EXTERNA	UN	1,0000000	28,77	28,77	
Composição Auxiliar	SUPORTE PARAFUSADO COM PLACA DE ENCAIXE 4" X 2" MÉDIO (1,30 M DO PISO) PARA PONTO ELÉTRICO - FORNECIMENTO E INSTALAÇÃO. AF_03/2023	INEL - INSTALAÇÃO ELÉTRICA/ELETRIFICAÇÃO E ILUMINAÇÃO EXTERNA	UN	1,0000000	6,24	6,24	
Composição Auxiliar	INTERRUPTOR SIMPLES (1 MÓDULO) COM 1 TOMADA DE EMBUTIR 2P+T 10 A, SEM SUPORTE E SEM PLACA - FORNECIMENTO E INSTALAÇÃO. AF_03/2023	INEL - INSTALAÇÃO ELÉTRICA/ELETRIFICAÇÃO E ILUMINAÇÃO EXTERNA	UN	1,0000000	22,53	22,53	
		MO sem LS =>	11,47	LS =>	0,00	MO com LS =>	11,47
		Valor do BDI =>	7,18			Valor com BDI =>	35,95
	Descrição	Tipo	Und	Quant.	Valor Unit	Total	
Composição	INTERRUPTOR SIMPLES (1 MÓDULO) COM 1 TOMADA DE EMBUTIR 2P+T 10 A, SEM SUPORTE E SEM PLACA - FORNECIMENTO E INSTALAÇÃO. AF_03/2023	INEL - INSTALAÇÃO ELÉTRICA/ELETRIFICAÇÃO E ILUMINAÇÃO EXTERNA	UN	1,0000000	22,53	22,53	
Composição Auxiliar	ELETRICISTA COM ENCARGOS COMPLEMENTARES	SEDI - SERVIÇOS DIVERSOS	H	0,4860000	15,67	7,61	
Composição Auxiliar	AUXILIAR DE ELETRICISTA COM ENCARGOS COMPLEMENTARES	SEDI - SERVIÇOS DIVERSOS	H	0,4860000	13,24	6,43	
Insumo	TOMADA 2P+T 10A, 250V (APENAS MODULO)	Material	UN	1,0000000	4,52	4,52	
Insumo	INTERRUPTOR SIMPLES 10A, 250V (APENAS MODULO)	Material	UN	1,0000000	3,97	3,97	
		MO sem LS =>	9,08	LS =>	0,00	MO com LS =>	9,08
		Valor do BDI =>	5,62			Valor com BDI =>	28,15
	Descrição	Tipo	Und	Quant.	Valor Unit	Total	
Composição	JANELA DE AÇO TIPO BASCULANTE PARA VIDROS, COM BATENTE, FERRAGENS E PINTURA ANTICORROSIVA, EXCLUSIVE VIDROS, ACABAMENTO, ALIZAR E CONTRAMARCO, FIXAÇÃO COM ARGAMASSA. FORNECIMENTO E INSTALAÇÃO. AF_11/2024	ESQV - ESQUADRIAS/FERRAGENS/VIDROS	m²	1,0000000	405,55	405,55	
Composição Auxiliar	PEDREIRO COM ENCARGOS COMPLEMENTARES	SEDI - SERVIÇOS DIVERSOS	H	5,0978640	15,48	78,91	
Composição Auxiliar	ARGAMASSA TRAÇO 1:3 (EM VOLUME DE CIMENTO E AREIA MÉDIA ÚMIDA), PREPARO MANUAL. AF_08/2019	SEDI - SERVIÇOS DIVERSOS	m³	0,0210000	417,27	8,76	
Composição Auxiliar	SERVENTE COM ENCARGOS COMPLEMENTARES	SEDI - SERVIÇOS DIVERSOS	H	2,5489320	12,61	32,14	
Insumo	JANELA BASCULANTE, ACO, COM BATENTE/REQUADRO, 60 X 60 CM (SEM VIDROS)	Material	UN	2,7780000	102,86	285,74	
		MO sem LS =>	73,51	LS =>	0,00	MO com LS =>	73,51
		Valor do BDI =>	101,30			Valor com BDI =>	506,85
	Descrição	Tipo	Und	Quant.	Valor Unit	Total	
Composição	LASTRO DE CONCRETO MAGRO, APLICADO EM PISOS, LAJES SOBRE SOLO OU RADIER, ESPESSURA DE 3 CM. AF_01/2024	FUES - FUNDAÇÕES E ESTRUTURAS	m²	1,0000000	11,03	11,03	
Composição Auxiliar	PEDREIRO COM ENCARGOS COMPLEMENTARES	SEDI - SERVIÇOS DIVERSOS	H	0,1631000	15,48	2,52	

A B BARBOSA LTDA

CNPJ Nº 20.150.046/0001-02

Composições Analíticas com Preço Unitário

B.D.I.

Encargos Sociais

PROJETO DE AMPLIAÇÃO ESCOLAS ANNA ROCHA E VOVÓ MUCINHA

24,98%

Desonerado: embutido nos preços unitário dos insumos de mão de obra, de acordo com as bases.

Composições Analíticas com Preço Unitário

Composições Principais

Composições Principais							
Composição Auxiliar	CONCRETO MAGRO PARA LASTRO, TRAÇO 1:4,5:4,5 (EM MASSA SECA DE CIMENTO/ AREIA MÉDIA/ BRITA 1) - PREPARO MECÂNICO COM BETONEIRA 600 L. AF_05/2021	FUES - FUNDAÇÕES E ESTRUTURAS	m³	0,0339000	234,91	7,96	
Composição Auxiliar	SERVENTE COM ENCARGOS COMPLEMENTARES	SEDI - SERVIÇOS DIVERSOS	H	0,0444000	12,61	0,55	
		MO sem LS =>	2,92	LS =>	0,00	MO com LS =>	2,92
		Valor do BDI =>	2,75	Valor com BDI =>		13,78	
	Descrição	Tipo	Und	Quant.	Valor Unit	Total	
Composição	LASTRO DE CONCRETO MAGRO, APLICADO EM PISOS, LAJES SOBRE SOLO OU RADIER, ESPESSURA DE 5 CM. AF_01/2024	FUES - FUNDAÇÕES E ESTRUTURAS	m²	1,0000000	21,28	21,28	
Composição Auxiliar	SERVENTE COM ENCARGOS COMPLEMENTARES	SEDI - SERVIÇOS DIVERSOS	H	0,0919000	12,61	1,15	
Composição Auxiliar	PEDREIRO COM ENCARGOS COMPLEMENTARES	SEDI - SERVIÇOS DIVERSOS	H	0,2541500	15,48	3,93	
Composição Auxiliar	CONCRETO MAGRO PARA LASTRO, TRAÇO 1:4,5:4,5 (EM MASSA SECA DE CIMENTO/ AREIA MÉDIA/ BRITA 1) - PREPARO MECÂNICO COM BETONEIRA 600 L. AF_05/2021	FUES - FUNDAÇÕES E ESTRUTURAS	m³	0,0690000	234,91	16,20	
		MO sem LS =>	5,16	LS =>	0,00	MO com LS =>	5,16
		Valor do BDI =>	5,31	Valor com BDI =>		26,59	
	Descrição	Tipo	Und	Quant.	Valor Unit	Total	
Composição	LUMINÁRIA TIPO CALHA, DE SOBREPOR, COM 2 LÂMPADAS TUBULARES FLUORESCENTES DE 36 W, COM REATOR DE PARTIDA RÁPIDA - FORNECIMENTO E INSTALAÇÃO. AF_02/2020	INEL - INSTALAÇÃO ELÉTRICA/ELETRIFICAÇÃO E ILUMINAÇÃO EXTERNA	UN	1,0000000	92,40	92,40	
Composição Auxiliar	ELETRICISTA COM ENCARGOS COMPLEMENTARES	SEDI - SERVIÇOS DIVERSOS	H	0,4144000	15,67	6,49	
Composição Auxiliar	AUXILIAR DE ELETRICISTA COM ENCARGOS COMPLEMENTARES	SEDI - SERVIÇOS DIVERSOS	H	0,1727000	13,24	2,28	
Insumo	LUMINARIA DE SOBREPOR EM CHAPA DE AÇO PARA 2 LAMPADAS FLUORESCENTES DE "36" W, ALETADA, COMPLETA (LAMPADAS E REATOR INCLUSOS)	Material	UN	1,0000000	83,63	83,63	
		MO sem LS =>	5,77	LS =>	0,00	MO com LS =>	5,77
		Valor do BDI =>	23,08	Valor com BDI =>		115,48	
	Descrição	Tipo	Und	Quant.	Valor Unit	Total	
Composição	MOTORISTA DE CAMINHÃO COM ENCARGOS COMPLEMENTARES	SEDI - SERVIÇOS DIVERSOS	H	1,0000000	19,05	19,05	
Composição Auxiliar	CURSO DE CAPACITAÇÃO PARA MOTORISTA DE CAMINHÃO (ENCARGOS COMPLEMENTARES) - HORISTA	SEDI - SERVIÇOS DIVERSOS	H	1,0000000	0,08	0,08	
Insumo	EPI - FAMILIA OPERADOR ESCAVADEIRA - HORISTA (ENCARGOS COMPLEMENTARES - COLETADO CAIXA)	Material	H	1,0000000	0,51	0,51	
Insumo	FERRAMENTAS - FAMILIA OPERADOR ESCAVADEIRA - HORISTA (ENCARGOS COMPLEMENTARES - COLETADO CAIXA)	Material	H	1,0000000	0,01	0,01	
Insumo	TRANSPORTE - HORISTA (COLETADO CAIXA - ENCARGOS COMPLEMENTARES)	Material	H	1,0000000	0,37	0,37	
Insumo	ALIMENTACAO - HORISTA (COLETADO CAIXA - ENCARGOS COMPLEMENTARES)	Material	H	1,0000000	2,73	2,73	
Insumo	SEGURO - HORISTA (COLETADO CAIXA - ENCARGOS COMPLEMENTARES)	Material	H	1,0000000	0,01	0,01	
Insumo	MOTORISTA DE CAMINHÃO (HORISTA)	Mão de Obra	H	1,0000000	14,55	14,55	
Insumo	EXAMES - HORISTA (COLETADO CAIXA - ENCARGOS COMPLEMENTARES)	Material	H	1,0000000	0,79	0,79	
		MO sem LS =>	14,63	LS =>	0,00	MO com LS =>	14,63
		Valor do BDI =>	4,75	Valor com BDI =>		23,80	
	Descrição	Tipo	Und	Quant.	Valor Unit	Total	
Composição	OPERADOR DE BETONEIRA ESTACIONÁRIA/MISTURADOR COM ENCARGOS COMPLEMENTARES	SEDI - SERVIÇOS DIVERSOS	H	1,0000000	12,53	12,53	
Composição Auxiliar	CURSO DE CAPACITAÇÃO PARA OPERADOR DE BETONEIRA ESTACIONÁRIA/MISTURADOR (ENCARGOS COMPLEMENTARES) - HORISTA	SEDI - SERVIÇOS DIVERSOS	H	1,0000000	0,07	0,07	
Insumo	ALIMENTACAO - HORISTA (COLETADO CAIXA - ENCARGOS COMPLEMENTARES)	Material	H	1,0000000	2,73	2,73	
Insumo	EXAMES - HORISTA (COLETADO CAIXA - ENCARGOS COMPLEMENTARES)	Material	H	1,0000000	0,79	0,79	
Insumo	EPI - FAMILIA OPERADOR ESCAVADEIRA - HORISTA (ENCARGOS COMPLEMENTARES - COLETADO CAIXA)	Material	H	1,0000000	0,51	0,51	
Insumo	FERRAMENTAS - FAMILIA OPERADOR ESCAVADEIRA - HORISTA (ENCARGOS COMPLEMENTARES - COLETADO CAIXA)	Material	H	1,0000000	0,01	0,01	
Insumo	SEGURO - HORISTA (COLETADO CAIXA - ENCARGOS COMPLEMENTARES)	Material	H	1,0000000	0,01	0,01	
Insumo	TRANSPORTE - HORISTA (COLETADO CAIXA - ENCARGOS COMPLEMENTARES)	Material	H	1,0000000	0,37	0,37	
Insumo	OPERADOR DE BETONEIRA ESTACIONARIA / MISTURADOR (HORISTA)	Mão de Obra	H	1,0000000	8,04	8,04	

A B BARBOSA LTDA

CNPJ Nº 20.150.046/0001-02

Composições Analíticas com Preço Unitário

B.D.I.

Encargos Sociais

PROJETO DE AMPLIAÇÃO ESCOLAS ANNA ROCHA E VOVÓ
MUCINHA

24,98%

Desonerado: embutido nos preços
unitário dos insumos de mão de
obra, de acordo com as bases.

Composições Analíticas com Preço Unitário

Composições Principais

MO sem LS => 8,11 LS => 0,00 MO com LS => 8,11
Valor do BDI => 3,12 Valor com BDI => 15,65

Descrição	Tipo	Und	Quant.	Valor Unit	Total
Composição OPERADOR DE GUINCHO COM ENCARGOS COMPLEMENTARES	SEDI - SERVIÇOS DIVERSOS	H	1,0000000	12,61	12,61
Composição Auxiliar CURSO DE CAPACITAÇÃO PARA OPERADOR DE GUINCHO (ENCARGOS COMPLEMENTARES) - HORISTA	SEDI - SERVIÇOS DIVERSOS	H	1,0000000	0,15	0,15
Insumo EPI - FAMÍLIA OPERADOR ESCAVADEIRA - HORISTA (ENCARGOS COMPLEMENTARES - COLETADO CAIXA)	Material	H	1,0000000	0,51	0,51
Insumo OPERADOR DE GUINCHO OU GUINCHEIRO (HORISTA)	Mão de Obra	H	1,0000000	8,04	8,04
Insumo FERRAMENTAS - FAMÍLIA OPERADOR ESCAVADEIRA - HORISTA (ENCARGOS COMPLEMENTARES - COLETADO CAIXA)	Material	H	1,0000000	0,01	0,01
Insumo ALIMENTAÇÃO - HORISTA (COLETADO CAIXA - ENCARGOS COMPLEMENTARES)	Material	H	1,0000000	2,73	2,73
Insumo SEGURO - HORISTA (COLETADO CAIXA - ENCARGOS COMPLEMENTARES)	Material	H	1,0000000	0,01	0,01
Insumo EXAMES - HORISTA (COLETADO CAIXA - ENCARGOS COMPLEMENTARES)	Material	H	1,0000000	0,79	0,79
Insumo TRANSPORTE - HORISTA (COLETADO CAIXA - ENCARGOS COMPLEMENTARES)	Material	H	1,0000000	0,37	0,37

MO sem LS => 8,19 LS => 0,00 MO com LS => 8,19
Valor do BDI => 3,14 Valor com BDI => 15,75

Descrição	Tipo	Und	Quant.	Valor Unit	Total
Composição OPERADOR DE MÁQUINAS E EQUIPAMENTOS COM ENCARGOS COMPLEMENTARES	SEDI - SERVIÇOS DIVERSOS	H	1,0000000	15,52	15,52
Composição Auxiliar CURSO DE CAPACITAÇÃO PARA OPERADOR DE MÁQUINAS E EQUIPAMENTOS (ENCARGOS COMPLEMENTARES) - HORISTA	SEDI - SERVIÇOS DIVERSOS	H	1,0000000	0,14	0,14
Insumo ALIMENTAÇÃO - HORISTA (COLETADO CAIXA - ENCARGOS COMPLEMENTARES)	Material	H	1,0000000	2,73	2,73
Insumo SEGURO - HORISTA (COLETADO CAIXA - ENCARGOS COMPLEMENTARES)	Material	H	1,0000000	0,01	0,01
Insumo TRANSPORTE - HORISTA (COLETADO CAIXA - ENCARGOS COMPLEMENTARES)	Material	H	1,0000000	0,37	0,37
Insumo EPI - FAMÍLIA OPERADOR ESCAVADEIRA - HORISTA (ENCARGOS COMPLEMENTARES - COLETADO CAIXA)	Material	H	1,0000000	0,51	0,51
Insumo OPERADOR DE MÁQUINAS E TRATORES DIVERSOS - TERRAPLANAGEM (HORISTA)	Mão de Obra	H	1,0000000	10,96	10,96
Insumo EXAMES - HORISTA (COLETADO CAIXA - ENCARGOS COMPLEMENTARES)	Material	H	1,0000000	0,79	0,79
Insumo FERRAMENTAS - FAMÍLIA OPERADOR ESCAVADEIRA - HORISTA (ENCARGOS COMPLEMENTARES - COLETADO CAIXA)	Material	H	1,0000000	0,01	0,01

MO sem LS => 11,10 LS => 0,00 MO com LS => 11,10
Valor do BDI => 3,87 Valor com BDI => 19,39

Descrição	Tipo	Und	Quant.	Valor Unit	Total
Composição PAREDE DE MADEIRA COMPENSADA PARA CONSTRUÇÃO TEMPORÁRIA EM CHAPA SIMPLES, EXTERNA, COM ÁREA LÍQUIDA MAIOR OU IGUAL A 6 M², COM VÃO. AF_03/2024	CANT - CANTEIRO DE OBRAS	m²	1,0000000	72,29	72,29
Composição Auxiliar AJUDANTE DE CARPinteIRO COM ENCARGOS COMPLEMENTARES	SEDI - SERVIÇOS DIVERSOS	H	0,6890000	12,96	8,92
Composição Auxiliar SERRA CIRCULAR DE BANCADA COM MOTOR ELÉTRICO POTÊNCIA DE 5HP, COM COIFA PARA DISCO 10" - CHI DIURNO. AF_08/2015	CHOR - CUSTOS HORÁRIOS DE MÁQUINAS E EQUIPAMENTOS	CHI	0,1016000	15,58	1,58
Composição Auxiliar CONCRETO MAGRO PARA LASTRO, TRAÇO 1:4,5:4,5 (EM MASSA SECA DE CIMENTO/ AREIA MÉDIA/ BRITA 1) - PREPARO MANUAL. AF_05/2021	FUES - FUNDAÇÕES E ESTRUTURAS	m³	0,0043000	272,62	1,17
Composição Auxiliar CARPinteIRO DE FORMAS COM ENCARGOS COMPLEMENTARES	SEDI - SERVIÇOS DIVERSOS	H	1,0210000	15,29	15,61
Composição Auxiliar SERRA CIRCULAR DE BANCADA COM MOTOR ELÉTRICO POTÊNCIA DE 5HP, COM COIFA PARA DISCO 10" - CHP DIURNO. AF_08/2015	CHOR - CUSTOS HORÁRIOS DE MÁQUINAS E EQUIPAMENTOS	CHP	0,0253000	16,38	0,41
Insumo TABUA *2,5 X 15 CM EM PINUS, MISTA OU EQUIVALENTE DA REGIAO - BRUTA	Material	M	1,8033000	5,00	9,01
Insumo CHAPA/PAINEL DE MADEIRA COMPENSADA RESINADA (MADEIRITE RESINADO ROSA) PARA FORMA DE CONCRETO, DE 2200 X 1100 MM, E = 8 A 12 MM	Material	m²	1,0500380	21,14	22,19
Insumo PONTALETE *7,5 X 7,5" CM EM PINUS, MISTA OU EQUIVALENTE DA REGIAO - BRUTA	Material	M	1,8033000	7,00	12,62
Insumo PREGO DE AÇO POLIDO COM CABECA 18 X 27 (2 1/2 X 10)	Material	KG	0,0690000	11,35	0,78

MO sem LS => 17,53 LS => 0,00 MO com LS => 17,53
Valor do BDI => 18,05 Valor com BDI => 90,34

Descrição	Tipo	Und	Quant.	Valor Unit	Total
-----------	------	-----	--------	------------	-------

A B BARBOSA LTDA

CNPJ Nº 20.150.046/0001-02

Composições Analíticas com Preço Unitário

B.D.I.

Encargos Sociais

PROJETO DE AMPLIAÇÃO ESCOLAS ANNA ROCHA E VOVÓ
MUCINHA

24,98%

Desonerado: embutido nos preços
unitário dos insumos de mão de
obra, de acordo com as bases.

Composições Analíticas com Preço Unitário

Composições Principais

Composição	PAREDE DE MADEIRA COMPENSADA PARA CONSTRUÇÃO TEMPORÁRIA EM CHAPA SIMPLES, EXTERNA, COM ÁREA LÍQUIDA MENOR QUE 6 M², COM VÃO. AF. 03/2024	CANT - CANTEIRO DE OBRAS	m²	1,0000000	91,10	91,10
Composição Auxiliar	SERRA CIRCULAR DE BANCADA COM MOTOR ELÉTRICO POTÊNCIA DE 5HP, COM COIFA PARA DISCO 10" - CHI DIURNO. AF. 08/2015	CHOR - CUSTOS HORÁRIOS DE MÁQUINAS E EQUIPAMENTOS	CHI	0,1391000	15,58	2,16
Composição Auxiliar	CARPINTEIRO DE FORMAS COM ENCARGOS COMPLEMENTARES	SEDI - SERVIÇOS DIVERSOS	H	1,4750000	15,29	22,55
Composição Auxiliar	CONCRETO MAGRO PARA LASTRO, TRAÇO 1:4,5:4,5 (EM MASSA SECA DE CIMENTO/ AREIA MÉDIA/ BRITA 1) - PREPARO MANUAL. AF. 05/2021	FUES - FUNDAÇÕES E ESTRUTURAS	m³	0,0062000	272,62	1,69
Composição Auxiliar	AJUDANTE DE CARPINTEIRO COM ENCARGOS COMPLEMENTARES	SEDI - SERVIÇOS DIVERSOS	H	0,9950000	12,96	12,89
Composição Auxiliar	SERRA CIRCULAR DE BANCADA COM MOTOR ELÉTRICO POTÊNCIA DE 5HP, COM COIFA PARA DISCO 10" - CHP DIURNO. AF. 08/2015	CHOR - CUSTOS HORÁRIOS DE MÁQUINAS E EQUIPAMENTOS	CHP	0,0346000	16,38	0,56
Insumo	PONTALETE *7,5 X 7,5* CM EM PINUS, MISTA OU EQUIVALENTE DA REGIAO - BRUTA	Material	M	2,6139000	7,00	18,29
Insumo	PREGO DE ACO POLIDO COM CABECA 18 X 27 (2 1/2 X 10)	Material	KG	0,0860000	11,35	0,97
Insumo	CHAPA/PAINEL DE MADEIRA COMPENSADA RESINADA (MADEIRITE RESINADO ROSA) PARA FORMA DE CONCRETO, DE 2200 X 1100 MM, E = 8 A 12 MM	Material	m²	1,0500380	21,14	22,19
Insumo	TABUA *2,5 X 15 CM EM PINUS, MISTA OU EQUIVALENTE DA REGIAO - BRUTA	Material	M	1,9604000	5,00	9,80
			MO sem LS =>	25,23	LS =>	0,00
			Valor do BDI =>	22,75	MO com LS =>	25,23
					Valor com BDI =>	113,85

	Descrição	Tipo	Und	Quant.	Valor Unit	Total
Composição	PAREDE DE MADEIRA COMPENSADA PARA CONSTRUÇÃO TEMPORÁRIA EM CHAPA SIMPLES, EXTERNA, COM ÁREA LÍQUIDA MENOR QUE 6 M², SEM VÃO. AF. 05/2018	CANT - CANTEIRO DE OBRAS	m²	1,0000000	93,38	93,38
Composição Auxiliar	CONCRETO MAGRO PARA LASTRO, TRAÇO 1:4,5:4,5 (EM MASSA SECA DE CIMENTO/ AREIA MÉDIA/ BRITA 1) - PREPARO MANUAL. AF. 05/2021	FUES - FUNDAÇÕES E ESTRUTURAS	m³	0,0015000	272,62	0,40
Composição Auxiliar	SERRA CIRCULAR DE BANCADA COM MOTOR ELÉTRICO POTÊNCIA DE 5HP, COM COIFA PARA DISCO 10" - CHI DIURNO. AF. 08/2015	CHOR - CUSTOS HORÁRIOS DE MÁQUINAS E EQUIPAMENTOS	CHI	0,0332000	15,58	0,51
Composição Auxiliar	CARPINTEIRO DE FORMAS COM ENCARGOS COMPLEMENTARES	SEDI - SERVIÇOS DIVERSOS	H	0,8532000	15,29	13,04
Composição Auxiliar	SERRA CIRCULAR DE BANCADA COM MOTOR ELÉTRICO POTÊNCIA DE 5HP, COM COIFA PARA DISCO 10" - CHP DIURNO. AF. 08/2015	CHOR - CUSTOS HORÁRIOS DE MÁQUINAS E EQUIPAMENTOS	CHP	0,0076000	16,38	0,12
Composição Auxiliar	AJUDANTE DE CARPINTEIRO COM ENCARGOS COMPLEMENTARES	SEDI - SERVIÇOS DIVERSOS	H	0,2844000	12,96	3,68
Insumo	PREGO DE AÇO POLIDO COM CABECA 18 X 27 (2 1/2 X 10)	Material	KG	0,0517000	11,35	0,58
Insumo	CHAPA/PAINEL DE MADEIRA COMPENSADA RESINADA (MADEIRITE RESINADO ROSA) PARA FORMA DE CONCRETO, DE 2200 X 1100 MM, E = 8 A 12 MM	Material	m²	1,0500380	21,14	22,19
Insumo	CAIBRO NAO APARELHADO *6 X 6* CM, EM MACARANDUBA/MASSARANDUBA, ANGELIM OU EQUIVALENTE DA REGIAO - BRUTA	Material	M	1,2308000	16,33	20,09
Insumo	TABUA APARELHADA *2,5 X 30* CM, EM MACARANDUBA/MASSARANDUBA, ANGELIM OU EQUIVALENTE	Material	M	1,6923000	19,37	32,77
			MO sem LS =>	11,51	LS =>	0,00
			Valor do BDI =>	23,32	MO com LS =>	11,51
					Valor com BDI =>	116,70

Descrição	Tipo	Und	Quant.	Valor Unit	Total
Composição	PAREDE DE MADEIRA COMPENSADA PARA CONSTRUÇÃO TEMPORÁRIA EM CHAPA SIMPLES, EXTERNA, SEM VÃO. AF. 03/2024	CANT - CANTEIRO DE OBRAS	m²	1,0000000	61,75
Composição Auxiliar	SERRA CIRCULAR DE BANCADA COM MOTOR ELÉTRICO POTÊNCIA DE 5HP, COM COIFA PARA DISCO 10" - CHI DIURNO. AF. 08/2015	CHOR - CUSTOS HORÁRIOS DE MÁQUINAS E EQUIPAMENTOS	CHI	0,0751000	15,58
Composição Auxiliar	CARPINTEIRO DE FORMAS COM ENCARGOS COMPLEMENTARES	SEDI - SERVIÇOS DIVERSOS	H	0,8160000	15,29
Composição Auxiliar	AJUDANTE DE CARPINTEIRO COM ENCARGOS COMPLEMENTARES	SEDI - SERVIÇOS DIVERSOS	H	0,5500000	12,96
Composição Auxiliar	SERRA CIRCULAR DE BANCADA COM MOTOR ELÉTRICO POTÊNCIA DE 5HP, COM COIFA PARA DISCO 10" - CHP DIURNO. AF. 08/2015	CHOR - CUSTOS HORÁRIOS DE MÁQUINAS E EQUIPAMENTOS	CHP	0,0187000	16,38
Composição Auxiliar	CONCRETO MAGRO PARA LASTRO, TRAÇO 1:4,5:4,5 (EM MASSA SECA DE CIMENTO/ AREIA MÉDIA/ BRITA 1) - PREPARO MANUAL. AF. 05/2021	FUES - FUNDAÇÕES E ESTRUTURAS	m³	0,0029000	272,62
Insumo	PREGO DE ACO POLIDO COM CABECA 18 X 27 (2 1/2 X 10)	Material	KG	0,0570000	11,35

A B BARBOSA LTDA

CNPJ Nº 20.150.046/0001-02

Composições Analíticas com Preço Unitário

B.D.I.

Encargos Sociais

PROJETO DE AMPLIAÇÃO ESCOLAS ANNA ROCHA E VOVÓ
MUCINHA

24,98%

Desonerado: embutido nos preços
unitário dos insumos de mão de
obra, de acordo com as bases.

Composições Analíticas com Preço Unitário

Composições Principais

Composições Principais							
Insumo	CHAPA/PAINEL DE MADEIRA COMPENSADA RESINADA (MADEIRITE RESINADO ROSA) PARA FORMA DE CONCRETO, DE 2200 X 1100 MM, E = 8 A 12 MM	Material	m²	1,0500380	21,14	22,19	
Insumo	TABUA *2,5 X 15 CM EM PINUS, MISTA OU EQUIVALENTE DA REGIAO - BRUTA	Material	M	1,6923000	5,00	8,46	
Insumo	PONTALETE *7,5 X 7,5" CM EM PINUS, MISTA OU EQUIVALENTE DA REGIAO - BRUTA	Material	M	1,2308000	7,00	8,61	
MO sem LS =>			13,89	LS =>	0,00	MO com LS =>	13,89
Valor do BDI =>			15,42	Valor com BDI =>			77,17

		Valor do BDI => 15,42		Valor com BDI => 17,17			
	Descrição	Tipo	Und	Quant.	Valor Unit	Total	
Composição	PEDREIRO COM ENCARGOS COMPLEMENTARES	SEDI - SERVIÇOS DIVERSOS	H	1,0000000	15,48	15,48	
Composição Auxiliar	CURSO DE CAPACITAÇÃO PARA PEDREIRO (ENCARGOS COMPLEMENTARES) - HORISTA	SEDI - SERVIÇOS DIVERSOS	H	1,0000000	0,24	0,24	
Insumo	EXAMES - HORISTA (COLETADO CAIXA - ENCARGOS COMPLEMENTARES)	Material	H	1,0000000	0,79	0,79	
Insumo	ALIMENTACAO - HORISTA (COLETADO CAIXA - ENCARGOS COMPLEMENTARES)	Material	H	1,0000000	2,73	2,73	
Insumo	TRANSPORTE - HORISTA (COLETADO CAIXA - ENCARGOS COMPLEMENTARES)	Material	H	1,0000000	0,37	0,37	
Insumo	FERRAMENTAS - FAMILIA PEDREIRO - HORISTA (ENCARGOS COMPLEMENTARES - COLETADO CAIXA)	Material	H	1,0000000	0,48	0,48	
Insumo	EPI - FAMILIA PEDREIRO - HORISTA (ENCARGOS COMPLEMENTARES - COLETADO CAIXA)	Material	H	1,0000000	0,73	0,73	
Insumo	PEDREIRO (HORISTA)	Mão de Obra	H	1,0000000	10,13	10,13	
Insumo	SEGURO - HORISTA (COLETADO CAIXA - ENCARGOS COMPLEMENTARES)	Material	H	1,0000000	0,01	0,01	
		MO sem LS =>	10,37	LS =>	0,00	MO com LS =>	10,37
		Valor do BDI =>	3,86	Valor com BDI =>			19,34

		Valor do BDI ==>		Valor com BDI ==>		15,34		
	Descrição	Tipo	Und	Quant.	Valor Unit	Total		
Composição	PINTOR COM ENCARGOS COMPLEMENTARES	SEDI - SERVIÇOS DIVERSOS	H	1,0000000	17,00	17,00		
Composição Auxiliar	CURSO DE CAPACITAÇÃO PARA PINTOR (ENCARGOS COMPLEMENTARES) - HORISTA	SEDI - SERVIÇOS DIVERSOS	H	1,0000000	0,18	0,18		
Insumo	EPI - FAMILIA PINTOR - HORISTA (ENCARGOS COMPLEMENTARES - COLETADO CAIXA)	Material	H	1,0000000	1,02	1,02		
Insumo	TRANSPORTE - HORISTA (COLETADO CAIXA - ENCARGOS COMPLEMENTARES)	Material	H	1,0000000	0,37	0,37		
Insumo	FERRAMENTAS - FAMILIA PINTOR - HORISTA (ENCARGOS COMPLEMENTARES - COLETADO CAIXA)	Material	H	1,0000000	1,16	1,16		
Insumo	EXAMES - HORISTA (COLETADO CAIXA - ENCARGOS COMPLEMENTARES)	Material	H	1,0000000	0,79	0,79		
Insumo	SEGURO - HORISTA (COLETADO CAIXA - ENCARGOS COMPLEMENTARES)	Material	H	1,0000000	0,01	0,01		
Insumo	ALIMENTACAO - HORISTA (COLETADO CAIXA - ENCARGOS COMPLEMENTARES)	Material	H	1,0000000	2,73	2,73		
Insumo	PINTOR (HORISTA)	Mão de Obra	H	1,0000000	10,74	10,74		
MO sem LS ==>			10,92	LS ==>	0,00	MO com LS ==>		10,92
Valor do BDI ==>			4,24	Valor com BDI ==>			21,24	

	Descrição	Tipo	Und	Quant.	Valor Unit	Total	
Composição	PINTURA LÁTEX ACRÍLICA PREMIUM, APLICAÇÃO MANUAL EM PAREDES, DUAS DEMÃOS. AF_04/2023	PINT - PINTURAS	m²	1,0000000	8,26	8,26	
Composição Auxiliar	SERVENTE COM ENCARGOS COMPLEMENTARES	SEDI - SERVIÇOS DIVERSOS	H	0,0544000	12,61	0,68	
Composição Auxiliar	PINTOR COM ENCARGOS COMPLEMENTARES	SEDI - SERVIÇOS DIVERSOS	H	0,1631000	17,00	2,77	
Insumo	TINTA LATEX ACRILICA PREMIUM, COR BRANCO FOSCO	Material	L	0,2285000	21,07	4,81	
MO sem LS =>			2,19	LS =>	0,00	MO com LS =>	2,19
Valor do BDI =>			2,06	Valor com BDI =>			10,32

Descrição	Tipo	Und	Quant.	Valor Unit	Total
Composição PORTA EM ALUMÍNIO DE ABRIR TIPO VENEZIANA COM GUARNIÇÃO, FIXAÇÃO COM PARAFUSOS - FORNECIMENTO E INSTALAÇÃO. AF_12/2019	ESQV - ESQUADRIAS/FERRAGENS/VIDROS	m²	1,0000000	400,82	400,82
Composição Auxiliar SERVENTE COM ENCARGOS COMPLEMENTARES	SEDI - SERVIÇOS DIVERSOS	H	0,1910000	12,61	2,40
Composição Auxiliar PEDREIRO COM ENCARGOS COMPLEMENTARES	SEDI - SERVIÇOS DIVERSOS	H	0,3826000	15,48	5,92
Insumo GUARNICAO / MOLDURA / ARREIMATE DE ACABAMENTO PARA ESQUADRIA, EM ALUMINIO PERFIL 25, ACABAMENTO ANODIZADO BRANCO OU BRILHANTE, PARA 1 FACE	Material	M	6,8504000	17,08	117,00

A B BARBOSA LTDA

CNPJ Nº 20.150.046/0001-02

Composições Analíticas com Preço Unitário

B.D.I.

Encargos Sociais

PROJETO DE AMPLIAÇÃO ESCOLAS ANNA ROCHA E VOVÓ
MUCINHA

24,98%

Desonerado: embutido nos preços
unitário dos insumos de mão de
obra, de acordo com as bases.

Composições Analíticas com Preço Unitário

Composições Principais

Insumo	BUCHA DE NYLON SEM ABA S10, COM PARAFUSO DE 6,10 X 65 MM EM AÇO ZINCADO COM ROSCA SOBERBA, CABECA CHATA E FENDA PHILLIPS	Material	UN	4,8166000	0,36	1,73	
Insumo	PORTA DE ABRIR, TIPO VENEZIANA, EM ALUMINIO, ACABAMENTO ANODIZADO NATURAL, 90 CM X 210 CM (LARGURA X ALTURA), SEM GUARNICAO/ALIZAR/VISTA	Material	UN	0,5473000	461,10	252,36	
Insumo	SELANTE ELASTICO MONOCOMPONENTE A BASE DE POLIURETANO (PU) PARA JUNTAS DIVERSAS	Material	310ML	0,8829000	24,25	21,41	
		MO sem LS =>	5,40	LS =>	0,00	MO com LS =>	5,40
		Valor do BDI =>	100,12			Valor com BDI =>	500,94
	Descrição	Tipo	Und	Quant.	Valor Unit	Total	
Composição	REATERRO MANUAL DE VALAS, COM COMPACTADOR DE SOLOS DE PERCUSSÃO. AF_08/2023	MOVT - MOVIMENTO DE TERRA	m³	1,0000000	14,95	14,95	
Composição Auxiliar	SERVENTE COM ENCARGOS COMPLEMENTARES	SEDI - SERVIÇOS DIVERSOS	H	0,7866000	12,61	9,91	
Composição Auxiliar	COMPACTADOR DE SOLOS DE PERCUSSÃO (SOQUETE) COM MOTOR A GASOLINA 4 TEMPOS, POTÊNCIA 4 CV - CHP DIURNO. AF_08/2015	CHOR - CUSTOS HORÁRIOS DE MÁQUINAS E EQUIPAMENTOS	CHP	0,1962000	20,30	3,98	
Composição Auxiliar	CAMINHÃO PIPA 10.000 L TRUCADO, PESO BRUTO TOTAL 23.000 KG, CARGA ÚTIL MÁXIMA 15.935 KG, DISTÂNCIA ENTRE EIXOS 4,8 M, POTÊNCIA 230 CV, INCLUSIVE TANQUE DE AÇO PARA TRANSPORTE DE ÁGUA - CHP DIURNO. AF_06/2014	CHOR - CUSTOS HORÁRIOS DE MÁQUINAS E EQUIPAMENTOS	CHP	0,0054000	193,21	1,04	
Composição Auxiliar	CAMINHÃO PIPA 10.000 L TRUCADO, PESO BRUTO TOTAL 23.000 KG, CARGA ÚTIL MÁXIMA 15.935 KG, DISTÂNCIA ENTRE EIXOS 4,8 M, POTÊNCIA 230 CV, INCLUSIVE TANQUE DE AÇO PARA TRANSPORTE DE ÁGUA - CHI DIURNO. AF_06/2014	CHOR - CUSTOS HORÁRIOS DE MÁQUINAS E EQUIPAMENTOS	CHI	0,0006000	48,54	0,02	
		MO sem LS =>	8,19	LS =>	0,00	MO com LS =>	8,19
		Valor do BDI =>	3,73			Valor com BDI =>	18,68
	Descrição	Tipo	Und	Quant.	Valor Unit	Total	
Composição	SERRA CIRCULAR DE BANCADA COM MOTOR ELÉTRICO POTÊNCIA DE 5HP, COM COIFA PARA DISCO 10" - CHI DIURNO. AF_08/2015	CHOR - CUSTOS HORÁRIOS DE MÁQUINAS E EQUIPAMENTOS	CHI	1,0000000	15,58	15,58	
Composição Auxiliar	SERRA CIRCULAR DE BANCADA COM MOTOR ELÉTRICO POTÊNCIA DE 5HP, COM COIFA PARA DISCO 10" - DEPRECIAÇÃO. AF_08/2015	CHOR - CUSTOS HORÁRIOS DE MÁQUINAS E EQUIPAMENTOS	H	1,0000000	0,05	0,05	
Composição Auxiliar	SERRA CIRCULAR DE BANCADA COM MOTOR ELÉTRICO POTÊNCIA DE 5HP, COM COIFA PARA DISCO 10" - JUROS. AF_08/2015	CHOR - CUSTOS HORÁRIOS DE MÁQUINAS E EQUIPAMENTOS	H	1,0000000	0,01	0,01	
Composição Auxiliar	OPERADOR DE MÁQUINAS E EQUIPAMENTOS COM ENCARGOS COMPLEMENTARES	SEDI - SERVIÇOS DIVERSOS	H	1,0000000	15,52	15,52	
		MO sem LS =>	11,10	LS =>	0,00	MO com LS =>	11,10
		Valor do BDI =>	3,89			Valor com BDI =>	19,47
	Descrição	Tipo	Und	Quant.	Valor Unit	Total	
Composição	SERRA CIRCULAR DE BANCADA COM MOTOR ELÉTRICO POTÊNCIA DE 5HP, COM COIFA PARA DISCO 10" - CHP DIURNO. AF_08/2015	CHOR - CUSTOS HORÁRIOS DE MÁQUINAS E EQUIPAMENTOS	CHP	1,0000000	16,38	16,38	
Composição Auxiliar	SERRA CIRCULAR DE BANCADA COM MOTOR ELÉTRICO POTÊNCIA DE 5HP, COM COIFA PARA DISCO 10" - JUROS. AF_08/2015	CHOR - CUSTOS HORÁRIOS DE MÁQUINAS E EQUIPAMENTOS	H	1,0000000	0,01	0,01	
Composição Auxiliar	SERRA CIRCULAR DE BANCADA COM MOTOR ELÉTRICO POTÊNCIA DE 5HP, COM COIFA PARA DISCO 10" - MATERIAIS NA OPERAÇÃO. AF_08/2015	CHOR - CUSTOS HORÁRIOS DE MÁQUINAS E EQUIPAMENTOS	H	1,0000000	0,76	0,76	
Composição Auxiliar	OPERADOR DE MÁQUINAS E EQUIPAMENTOS COM ENCARGOS COMPLEMENTARES	SEDI - SERVIÇOS DIVERSOS	H	1,0000000	15,52	15,52	
Composição Auxiliar	SERRA CIRCULAR DE BANCADA COM MOTOR ELÉTRICO POTÊNCIA DE 5HP, COM COIFA PARA DISCO 10" - MANUTENÇÃO. AF_08/2015	CHOR - CUSTOS HORÁRIOS DE MÁQUINAS E EQUIPAMENTOS	H	1,0000000	0,04	0,04	
Composição Auxiliar	SERRA CIRCULAR DE BANCADA COM MOTOR ELÉTRICO POTÊNCIA DE 5HP, COM COIFA PARA DISCO 10" - DEPRECIAÇÃO. AF_08/2015	CHOR - CUSTOS HORÁRIOS DE MÁQUINAS E EQUIPAMENTOS	H	1,0000000	0,05	0,05	
		MO sem LS =>	11,10	LS =>	0,00	MO com LS =>	11,10
		Valor do BDI =>	4,09			Valor com BDI =>	20,47
	Descrição	Tipo	Und	Quant.	Valor Unit	Total	
Composição	SERRA CIRCULAR DE BANCADA COM MOTOR ELÉTRICO POTÊNCIA DE 5HP, COM COIFA PARA DISCO 10" - DEPRECIAÇÃO. AF_08/2015	CHOR - CUSTOS HORÁRIOS DE MÁQUINAS E EQUIPAMENTOS	H	1,0000000	0,05	0,05	
Insumo	SERRA CIRCULAR DE BANCADA COM MOTOR ELETRICO, POTENCIA DE *1600* W, PARA DISCO DE DIAMETRO DE 10" (250 MM)	Equipamento para Aquisição Permanente	UN	0,0000720	813,20	0,05	
		MO sem LS =>	0,00	LS =>	0,00	MO com LS =>	0,00
		Valor do BDI =>	0,01			Valor com BDI =>	0,06
	Descrição	Tipo	Und	Quant.	Valor Unit	Total	

A B BAKBOSA LTDA

CNPJ Nº 20.150.046/0001-02

Composições Analíticas com Preço Unitário

B.D.I.

Encargos Sociais

PROJETO DE AMPLIAÇÃO ESCOLAS ANNA ROCHA E VOVÓ
MUCINHA

24,98%

Desonerado: embutido nos preços
unitário dos insumos de mão de
obra, de acordo com as bases.

Composições Analíticas com Preço Unitário

Composições Principais

Composição	SERRA CIRCULAR DE BANCADA COM MOTOR ELÉTRICO POTÊNCIA DE 5HP, COM COIFA PARA DISCO 10" - JUROS. AF_08/2015	CHOR - CUSTOS HORÁRIOS DE MÁQUINAS E EQUIPAMENTOS	H	1,0000000	0,01	0,01	
Insumo	SERRA CIRCULAR DE BANCADA COM MOTOR ELETRICO, POTENCIA DE *1600* W, PARA DISCO DE DIAMETRO DE 10" (250 MM)	Equipamento para Aquisição Permanente	UN	0,0000148	813,20	0,01	
		MO sem LS =>	0,00	LS =>	0,00	MO com LS =>	0,00
		Valor do BDI =>	0,00			Valor com BDI =>	0,01
	Descrição	Tipo	Und	Quant.	Valor Unit	Total	
Composição	SERRA CIRCULAR DE BANCADA COM MOTOR ELÉTRICO POTÊNCIA DE 5HP, COM COIFA PARA DISCO 10" - MANUTENÇÃO. AF_08/2015	CHOR - CUSTOS HORÁRIOS DE MÁQUINAS E EQUIPAMENTOS	H	1,0000000	0,04	0,04	
Insumo	SERRA CIRCULAR DE BANCADA COM MOTOR ELETRICO, POTENCIA DE *1600* W, PARA DISCO DE DIAMETRO DE 10" (250 MM)	Equipamento para Aquisição Permanente	UN	0,0000500	813,20	0,04	
		MO sem LS =>	0,00	LS =>	0,00	MO com LS =>	0,00
		Valor do BDI =>	0,00			Valor com BDI =>	0,04
	Descrição	Tipo	Und	Quant.	Valor Unit	Total	
Composição	SERRA CIRCULAR DE BANCADA COM MOTOR ELÉTRICO POTÊNCIA DE 5HP, COM COIFA PARA DISCO 10" - MATERIAIS NA OPERAÇÃO. AF_08/2015	CHOR - CUSTOS HORÁRIOS DE MÁQUINAS E EQUIPAMENTOS	H	1,0000000	0,76	0,76	
Insumo	ENERGIA ELETRICA ATE 2000 KWH INDUSTRIAL, SEM DEMANDA	Franquia	KWH	1,3600000	0,56	0,76	
		MO sem LS =>	0,00	LS =>	0,00	MO com LS =>	0,00
		Valor do BDI =>	0,18			Valor com BDI =>	0,94
	Descrição	Tipo	Und	Quant.	Valor Unit	Total	
Composição	SERVENTE COM ENCARGOS COMPLEMENTARES	SEDI - SERVIÇOS DIVERSOS	H	1,0000000	12,61	12,61	
Composição Auxiliar	CURSO DE CAPACITAÇÃO PARA SERVENTE (ENCARGOS COMPLEMENTARES) - HORISTA	SEDI - SERVIÇOS DIVERSOS	H	1,0000000	0,18	0,18	
Insumo	EXAMES - HORISTA (COLETADO CAIXA - ENCARGOS COMPLEMENTARES)	Material	H	1,0000000	0,79	0,79	
Insumo	SEGURO - HORISTA (COLETADO CAIXA - ENCARGOS COMPLEMENTARES)	Material	H	1,0000000	0,01	0,01	
Insumo	EPI - FAMILIA SERVENTE - HORISTA (ENCARGOS COMPLEMENTARES - COLETADO CAIXA)	Material	H	1,0000000	0,78	0,78	
Insumo	FERRAMENTAS - FAMILIA SERVENTE - HORISTA (ENCARGOS COMPLEMENTARES - COLETADO CAIXA)	Material	H	1,0000000	0,36	0,36	
Insumo	ALIMENTACAO - HORISTA (COLETADO CAIXA - ENCARGOS COMPLEMENTARES)	Material	H	1,0000000	2,73	2,73	
Insumo	TRANSPORTE - HORISTA (COLETADO CAIXA - ENCARGOS COMPLEMENTARES)	Material	H	1,0000000	0,37	0,37	
Insumo	SERVENTE DE OBRAS (HORISTA)	Mão de Obra	H	1,0000000	7,39	7,39	
		MO sem LS =>	7,57	LS =>	0,00	MO com LS =>	7,57
		Valor do BDI =>	3,14			Valor com BDI =>	15,75
	Descrição	Tipo	Und	Quant.	Valor Unit	Total	
Composição	SUPORTE PARAFUSADO COM PLACA DE ENCAIXE 4" X 2" MÉDIO (1,30 M DO PISO) PARA PONTO ELÉTRICO - FORNECIMENTO E INSTALAÇÃO. AF_03/2023	INEL - INSTALAÇÃO ELÉTRICA/ELETRIFICAÇÃO E ILUMINAÇÃO EXTERNA	UN	1,0000000	6,24	6,24	
Composição Auxiliar	AUXILIAR DE ELETRICISTA COM ENCARGOS COMPLEMENTARES	SEDI - SERVIÇOS DIVERSOS	H	0,1280000	13,24	1,69	
Composição Auxiliar	ELETRICISTA COM ENCARGOS COMPLEMENTARES	SEDI - SERVIÇOS DIVERSOS	H	0,1280000	15,67	2,00	
Insumo	ESPELHO / PLACA DE 3 POSTOS 4" X 2", PARA INSTALACAO DE TOMADAS E INTERRUPTORES	Material	UN	1,0000000	1,68	1,68	
Insumo	SUPORTE DE FIXACAO PARA ESPELHO / PLACA 4" X 2", PARA 3 MODULOS, PARA INSTALACAO DE TOMADAS E INTERRUPTORES (SOMENTE SUPORTE)	Material	UN	1,0000000	0,87	0,87	
		MO sem LS =>	2,39	LS =>	0,00	MO com LS =>	2,39
		Valor do BDI =>	1,55			Valor com BDI =>	7,79
	Descrição	Tipo	Und	Quant.	Valor Unit	Total	
Composição	TELHADISTA COM ENCARGOS COMPLEMENTARES	SEDI - SERVIÇOS DIVERSOS	H	1,0000000	15,16	15,16	
Composição Auxiliar	CURSO DE CAPACITAÇÃO PARA TELHADISTA (ENCARGOS COMPLEMENTARES) - HORISTA	SEDI - SERVIÇOS DIVERSOS	H	1,0000000	0,13	0,13	
Insumo	EPI - FAMILIA CARPINTEIRO DE FORMAS - HORISTA (ENCARGOS COMPLEMENTARES - COLETADO CAIXA)	Material	H	1,0000000	0,84	0,84	
Insumo	TRANSPORTE - HORISTA (COLETADO CAIXA - ENCARGOS COMPLEMENTARES)	Material	H	1,0000000	0,37	0,37	
Insumo	TELHADOR / TELHADISTA (HORISTA)	Mão de Obra	H	1,0000000	10,00	10,00	
Insumo	SEGURO - HORISTA (COLETADO CAIXA - ENCARGOS COMPLEMENTARES)	Material	H	1,0000000	0,01	0,01	

A B BARBOSA LTDA

CNPJ Nº 20.150.046/0001-02

Composições Analíticas com Preço Unitário

B.D.I.

Encargos Sociais

PROJETO DE AMPLIAÇÃO ESCOLAS ANNA ROCHA E VOVÓ
MUCINHA

24,96%

Desonerado: embutido nos preços
unitário dos insumos de mão de
obra, de acordo com as bases.

Composições Analíticas com Preço Unitário

Composições Principais

		Composições Principais					
Insumo	ALIMENTACAO - HORISTA (COLETADO CAIXA - ENCARGOS COMPLEMENTARES)	Material	H	1,0000000	2,73	2,73	
Insumo	FERRAMENTAS - FAMILIA CARPINTEIRO DE FORMAS - HORISTA (ENCARGOS COMPLEMENTARES - COLETADO CAIXA)	Material	H	1,0000000	0,29	0,29	
Insumo	EXAMES - HORISTA (COLETADO CAIXA - ENCARGOS COMPLEMENTARES)	Material	H	1,0000000	0,79	0,79	
		MO sem LS =>	10,13	LS =>	0,00	MO com LS =>	10,13
		Valor do BDI =>	3,78	Valor com BDI =>		18,94	
	Descrição	Tipo	Und	Quant.	Valor Unit	Total	
Composição	TELHAMENTO COM TELHA ONDULADA DE FIBROCIMENTO E = 6 MM, COM RECOBRIMENTO LATERAL DE 1 1/4 DE ONDA PARA TELHADO COM INCLINAÇÃO MÁXIMA DE 10°, COM ATÉ 2 ÁGUAS, INCLUSO IÇAMENTO. AF_07/2019	COBE - COBERTURA	m²	1,0000000	45,43	45,43	
Composição Auxiliar	SERVENTE COM ENCARGOS COMPLEMENTARES	SEDI - SERVIÇOS DIVERSOS	H	0,1660000	12,61	2,09	
Composição Auxiliar	GUINCHO ELÉTRICO DE COLUNA, CAPACIDADE 400 KG, COM MOTO FREIO, MOTOR TRIFÁSICO DE 1,25 CV - CHP DIURNO. AF_03/2016	CHOR - CUSTOS HORÁRIOS DE MÁQUINAS E EQUIPAMENTOS	CHP	0,0053000	13,44	0,07	
Composição Auxiliar	GUINCHO ELÉTRICO DE COLUNA, CAPACIDADE 400 KG, COM MOTO FREIO, MOTOR TRIFÁSICO DE 1,25 CV - CHI DIURNO. AF_03/2016	CHOR - CUSTOS HORÁRIOS DE MÁQUINAS E EQUIPAMENTOS	CHI	0,0073000	12,84	0,09	
Composição Auxiliar	TELHADISTA COM ENCARGOS COMPLEMENTARES	SEDI - SERVIÇOS DIVERSOS	H	0,1280000	15,16	1,94	
Insumo	CONJUNTO ARRUELAS DE VEDACAO 5/16" PARA TELHA FIBROCIMENTO (UMA ARRUELA METALICA E UMA ARRUELA PVC - CONICAS)	Material	CJ	1,2600000	0,22	0,27	
Insumo	PARAFUSO ZINCADO ROSCA SOBERBA, CABECA SEXTAVADA, 5/16" X 250 MM, PARA FIXACAO DE TELHA EM MADEIRA	Material	UN	1,2600000	3,36	4,23	
Insumo	TELHA DE FIBROCIMENTO ONDULADA E = 6 MM, DE 2,44 X 1,10 M (SEM AMIANTO)	Material	m²	1,3570000	27,08	36,74	
		MO sem LS =>	2,63	LS =>	0,00	MO com LS =>	2,63
		Valor do BDI =>	11,34	Valor com BDI =>		56,77	
	Descrição	Tipo	Und	Quant.	Valor Unit	Total	
Composição	TRAMA DE MADEIRA COMPOSTA POR TERÇAS PARA TELHADOS DE ATÉ 2 ÁGUAS PARA TELHA ONDULADA DE FIBROCIMENTO, METÁLICA, PLÁSTICA OU TERMOACÚSTICA, INCLUSO TRANSPORTE VERTICAL. AF_07/2019	COBE - COBERTURA	m²	1,0000000	14,11	14,11	
Composição Auxiliar	GUINCHO ELÉTRICO DE COLUNA, CAPACIDADE 400 KG, COM MOTO FREIO, MOTOR TRIFÁSICO DE 1,25 CV - CHP DIURNO. AF_03/2016	CHOR - CUSTOS HORÁRIOS DE MÁQUINAS E EQUIPAMENTOS	CHP	0,0046000	13,44	0,06	
Composição Auxiliar	AJUDANTE DE CARPINTEIRO COM ENCARGOS COMPLEMENTARES	SEDI - SERVIÇOS DIVERSOS	H	0,0650000	12,96	0,84	
Composição Auxiliar	GUINCHO ELÉTRICO DE COLUNA, CAPACIDADE 400 KG, COM MOTO FREIO, MOTOR TRIFÁSICO DE 1,25 CV - CHI DIURNO. AF_03/2016	CHOR - CUSTOS HORÁRIOS DE MÁQUINAS E EQUIPAMENTOS	CHI	0,0064000	12,84	0,08	
Composição Auxiliar	CARPINTEIRO DE FORMAS COM ENCARGOS COMPLEMENTARES	SEDI - SERVIÇOS DIVERSOS	H	0,1180000	15,29	1,80	
Insumo	PREGO DE ACO POLIDO COM CABECA 22 X 48 (4 1/4 X 5)	Material	KG	0,0300000	11,63	0,34	
Insumo	VIGA NAO APARELHADA *6 X 12* CM, EM MACARANDUBA/MASSARANDUBA, ANGELIM OU EQUIVALENTE DA REGIAO - BRUTA	Material	M	0,6340000	17,35	10,99	
		MO sem LS =>	1,80	LS =>	0,00	MO com LS =>	1,80
		Valor do BDI =>	3,52	Valor com BDI =>		17,63	

Total sem BDI

198.749,90

Total do BDI


49.562,50

Total Geral

248.312,40

Nilo Franco Lima
Engº Civil

CREA-MA 111772810-2



NILO FRANCO LIMA